

1025/3/56

032

วันที่ 20 ก.พ. 2556

กองบัญชาการตำรวจนครบาล...
0117 15:32



งานแนวประสานงานหน่วยงานอื่น
วันที่ 230
วันที่ 20 ก.พ. 56
เวลา 15:00 น.

ที่ ศธ. ๐๕๐๙(๒)/๑

สำนักงานคณะกรรมการการอุดมศึกษา
๓๒๕ ถนนศรีอยุธยา เขตราชเทวี
กรุงเทพฯ ๑๐๕๐๐

กองบัญชาการตำรวจนครบาล
0079

กองบัญชาการตำรวจนครบาล
วันที่ 20 ก.พ. 2556

001218
20 ก.พ. 2556

เรื่อง การปรับเงินเดือนแรกบรรจุและการปรับเงินเดือนขดเขย
โดยน อธิการบดีมหาวิทยาลัยนครหลวง

อ้างถึง หนังสือสำนักงานคณะกรรมการการอุดมศึกษา ที่ ศธ. ๐๕๐๙(๒)/ว.๓ ลงวันที่ ๑ พฤษภาคม ๒๕๕๕

0180

ตามที่... อนุมัติหนังสือที่อ้างถึง สำนักงานคณะกรรมการการอุดมศึกษา ได้แจ้งมติ ก.พ. อ.
ประกาศนียบัตรวิชาชีพหรือคุณวุฒิอย่างอื่นที่ ก.พ. รับรอง โดยอนุโลมไปพลางก่อนจนกว่า ก.พ. จะรับรอง
คุณวุฒิของผู้ได้รับปริญญา ประกาศนียบัตรวิชาชีพและกำหนดอัตราเงินเดือนที่ควรจะได้รับสำหรับตำแหน่ง
ที่ได้รับแต่งตั้ง และให้ปรับเงินเดือนขดเขยสำหรับผู้ที่ได้รับการบรรจุและแต่งตั้งก่อนวันที่ ๑ มกราคม ๒๕๕๕
ตามที่สำนักงาน ก.พ. ได้กำหนดหลักเกณฑ์และวิธีการกำหนดอัตราเงินเดือนสำหรับคุณวุฒิ ก.พ. รับรองใหม่ นั้น

19.53

10 ก.พ. 2556

0076

16.00

0076

14.03

การบรรจุและแต่งตั้งเป็นข้าราชการพลเรือนสามัญได้รับเพิ่มขึ้นตามคุณวุฒิ ตามหนังสือสำนักงาน ก.พ.
เมื่อวันที่ ๓๐ มกราคม ๒๕๕๖ จึงมีมติให้ข้าราชการพลเรือนในสถาบันอุดมศึกษาสามารถรับเงินเดือน
ตามอัตราเงินเดือนของผู้ได้รับปริญญาหรือประกาศนียบัตรวิชาชีพหรือคุณวุฒิอย่างอื่นที่ ก.พ. กำหนดใหม่ได้
โดยอนุโลม ทั้งนี้ งบประมาณสำหรับการเบิกจ่ายให้ส่วนราชการใช้จากเงินเหลือจ่ายของส่วนราชการก่อน
หากไม่พอให้จ่ายจากงบกลาง งบประมาณรายจ่ายประจำปี พ.ศ. ๒๕๕๖ ส่วนงบประมาณสำหรับ
การเบิกจ่ายเพื่อการให้ได้รับเงินเดือนสำหรับคุณวุฒิ ก.พ. รับรองและการให้ได้รับเงินเดือนเพิ่มขึ้นดังกล่าว
ตั้งแต่วันที่ ๑ มกราคม ๒๕๕๖ ให้แต่ละส่วนราชการตั้งงบประมาณรายจ่ายประจำปี พ.ศ. ๒๕๕๖ โดยท่าน
สามารถดาวน์โหลดหนังสือเวียนของสำนักงาน ก.พ. ดังกล่าว ได้ที่ www.osc.go.th / หนังสือเวียน ก.พ.

จึงเรียนมาเพื่อโปรดทราบและถือปฏิบัติต่อไป


1304...
เพื่อโปรดทราบ
พันโท...
พันโท...
พันโท... (นายอภิชาติ จีระวุฒิ)
สำนักงานส่งเสริมและพัฒนาสมรรถนะบุคลากร
กลุ่มมาตรฐานการบริหารงานบุคคล
โทร ๐ ๒๖๓๐ ๕๓๒๒
โทรสาร ๐ ๒๓๕๔ ๕๕๕๐-๓

ขอแสดงความนับถือ
Dr...
Dr...
Dr...
๑๐ ก.พ. ๒๕๕๖

3) 131...
1. 12...
2. ๑๓...
3. ๑๔...
๒๐ ก.พ. ๕๖

14...
-...
-...
๑...
๑๑...
๑๒...

นำเสนอที่ประชุม ก.บ.ม.มหาวิทยาลัยนเรศวร
ครั้งที่ ๓/๒๕๕๖ เมื่อวันที่ ๑๙ มีนาคม ๒๕๕๖
มติ ที่ประชุมรับทราบ




(ดร.สุชาติ เมืองแก้ว)

รองอธิการบดีฝ่ายบริหาร


ก.บ.ม.และเลขานุการ

นำเสนอที่ประชุม คณะกรรมการประจำคณะสังคมศาสตร์
ครั้งที่ ๕/๒๕๕๖ เมื่อ วันพุธที่ ๒๒ พฤษภาคม พ.ศ. ๒๕๕๖
มติ รับทราบ




(นางจิระประภา ศรีปิตตา)

กรรมการและเลขานุการคณะกรรมการประจำคณะ



ทราบ



(รองศาสตราจารย์พรณยูพา นพรัถ)

ประธานคณะกรรมการประจำคณะสังคมศาสตร์



ที่ นร ๑๐๐๘.๑/ว ๒๐

สำนักงาน ก.พ.

ถนนติวานนท์ จังหวัดนครพนธ์ ๑๑๐๐๐

๒๗ ธันวาคม ๒๕๕๕

เรื่อง การกำหนดอัตราเงินเดือนสำหรับคุณวุฒิที่ ก.พ. รับรอง

เรียน (เรียนกระทรวง กรม จังหวัด)

อ้างถึง ๑. หนังสือสำนักงาน ก.พ. ส่วนที่สุด ที่ นร ๑๐๐๘.๑/ว ๓ ลงวันที่ ๒๑ มีนาคม ๒๕๕๕

๒. หนังสือสำนักงาน ก.พ. ส่วนที่สุด ที่ นร ๑๐๐๘.๑/ว ๑๙ ลงวันที่ ๒๖ ธันวาคม ๒๕๕๕

สิ่งที่ส่งมาด้วย ๑. อัตราเงินเดือนสำหรับคุณวุฒิที่ ก.พ. รับรองเพื่อการบรรจุและแต่งตั้งเป็นข้าราชการพลเรือนสามัญ (เอกสารแนบท้าย ๑ (ก) - (ค))

๒. ช่วงเงินเดือนและจำนวนเงินที่ได้ปรับตามคุณวุฒิของผู้ได้รับปริญญา ประกาศนียบัตรวิชาชีพหรือคุณวุฒิอย่างอื่น จากสถานศึกษาที่ ก.พ. รับรอง (เอกสารแนบท้าย ๓ (ก) - (ค))

๓. อัตราเงินเดือนสำหรับคุณวุฒิที่ ก.พ. รับรองเพื่อการบรรจุและแต่งตั้งเป็นข้าราชการพลเรือนสามัญ (เอกสารแนบท้าย ๑ (ง) - (ฉ))

๔. ช่วงเงินเดือนและจำนวนเงินที่ได้ปรับตามคุณวุฒิของผู้ได้รับปริญญา ประกาศนียบัตรวิชาชีพหรือคุณวุฒิอย่างอื่นจากสถานศึกษาที่ ก.พ. รับรอง (เอกสารแนบท้าย ๓ (ง) - (ฉ))

ตามหนังสือที่อ้างถึง ๑ - ๒ ก.พ. ได้กำหนดหลักเกณฑ์และวิธีการกำหนดอัตราเงินเดือนสำหรับคุณวุฒิที่ ก.พ. รับรอง เพื่อการบรรจุและแต่งตั้งเป็นข้าราชการพลเรือนสามัญ โดยปรับอัตราเงินเดือนให้สูงขึ้น และกำหนดอัตราเงินเดือนสำหรับผู้ได้รับการบรรจุและแต่งตั้งเป็นข้าราชการพลเรือนสามัญก่อนวันที่ ๑ มกราคม ๒๕๕๕ และแจ้งให้ส่วนราชการทราบและถือปฏิบัติ ความแจ้งแล้ว นั้น

เนื่องจากคณะรัฐมนตรีในการประชุมเมื่อวันที่ ๑๐ เมษายน ๒๕๕๕ มีมติอนุมัติให้ใช้จ่ายงบประมาณสำหรับการปรับเงินเดือนแรกบรรจุตามคุณวุฒิการศึกษาและการปรับเงินเดือนชดเชยให้ข้าราชการและเจ้าหน้าที่ของรัฐตั้งแต่วันที่ ๑ มกราคม ๒๕๕๖ และวันที่ ๑ มกราคม ๒๕๕๗ ก.พ. จึงปรับปรุงอัตราเงินเดือนสำหรับคุณวุฒิที่ ก.พ. รับรอง และอัตราเงินเดือนที่ผู้ได้รับการบรรจุและแต่งตั้งเป็นข้าราชการพลเรือนสามัญได้รับเพิ่มขึ้นตามคุณวุฒิของหนังสือที่อ้างถึง ๑ โดยให้ใช้อัตราเงินเดือนสำหรับคุณวุฒิที่ ก.พ. รับรอง และอัตราเงินเดือนที่ผู้ได้รับการบรรจุและแต่งตั้งเป็นข้าราชการพลเรือนสามัญได้รับเพิ่มขึ้นตามคุณวุฒิตามสิ่งที่ส่งมาด้วยของหนังสือฉบับนี้แทน ดังรายละเอียดต่อไปนี้

๑. การบรรจุและแต่งตั้งบุคคลเข้ารับราชการตั้งแต่วันที่ ๑ มกราคม ๒๕๕๖ จนถึงวันที่ ๓๑ ธันวาคม ๒๕๕๖ ให้ได้รับเงินเดือนตามคุณวุฒิตามช่วงเงินเดือนในช่วงอัตราเงินเดือนใหม่ (๒)

ในสิ่งที่ส่งมาด้วย ๑ ของหนังสือนี้ (เอกสารแนบท้าย ๑ (ก) - (ค)) เช่น ลำดับที่ ๑๓ คุณวุฒิปริญญาโททั่วไป กำหนดช่วงเงินเดือนตั้งแต่ ๑๖,๕๐๐ - ๑๘,๐๕๐ บาท

๒. การบรรจุและแต่งตั้งบุคคลเข้ารับราชการตั้งแต่วันที่ ๑ มกราคม ๒๕๕๗ เป็นต้นไป ให้ได้รับเงินเดือนตามคุณวุฒิตามช่วงเงินเดือนในช่องอัตราเงินเดือนใหม่ (๒) ในสิ่งที่ส่งมาด้วย ๓ ของหนังสือนี้ (เอกสารแนบท้าย ๑ (ง) - (ฉ)) เช่น ลำดับที่ ๑๓ คุณวุฒิปริญญาโททั่วไป กำหนดช่วงเงินเดือนตั้งแต่ ๑๗,๕๐๐ - ๑๙,๒๕๐ บาท

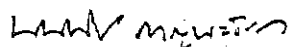
๓. การให้ข้าราชการพลเรือนสามัญได้รับเงินเดือนเพิ่มขึ้นตามคุณวุฒิที่บรรจุเข้ารับราชการ ตั้งแต่วันที่ ๑ มกราคม ๒๕๕๖ ให้นำข้อ ๒ ของหลักเกณฑ์และวิธีการกำหนดอัตราเงินเดือนสำหรับคุณวุฒิ ที่ ก.พ. รับรอง เพื่อการบรรจุและแต่งตั้งเป็นข้าราชการพลเรือนสามัญ ในสิ่งที่ส่งมาด้วยของหนังสือ ที่อ้างถึง ๑ และข้อ ๑ และข้อ ๒ ของหลักเกณฑ์และวิธีการกำหนดอัตราเงินเดือนสำหรับคุณวุฒิ ที่ ก.พ. รับรอง ตามหนังสือที่อ้างถึง ๒ มาใช้โดยอนุโลม โดยใช้ช่วงเงินเดือนและจำนวนเงินที่ได้ปรับ ตามคุณวุฒิ ตามสิ่งที่ส่งมาด้วย ๒ ของหนังสือนี้ (เอกสารแนบท้าย ๓ (ก) - (ค))

๔. การให้ข้าราชการพลเรือนสามัญได้รับเงินเดือนเพิ่มขึ้นตามคุณวุฒิที่บรรจุเข้ารับราชการ ตั้งแต่วันที่ ๑ มกราคม ๒๕๕๗ ให้นำข้อ ๒ ของหลักเกณฑ์และวิธีการกำหนดอัตราเงินเดือนสำหรับคุณวุฒิ ที่ ก.พ. รับรอง เพื่อการบรรจุและแต่งตั้งเป็นข้าราชการพลเรือนสามัญ ในสิ่งที่ส่งมาด้วยของหนังสือ ที่อ้างถึง ๑ และข้อ ๑ และข้อ ๒ ของหลักเกณฑ์และวิธีการกำหนดอัตราเงินเดือนสำหรับคุณวุฒิ ที่ ก.พ. รับรอง ตามหนังสือที่อ้างถึง ๒ มาใช้โดยอนุโลม โดยใช้ช่วงเงินเดือนและจำนวนเงินที่ได้ปรับ ตามคุณวุฒิ ตามสิ่งที่ส่งมาด้วย ๔ ของหนังสือนี้ (เอกสารแนบท้าย ๓ (ง) - (ฉ))

อนึ่ง งบประมาณสำหรับการเบิกจ่ายเพื่อการให้ได้รับเงินเดือนสำหรับคุณวุฒิที่ ก.พ. รับรอง และการให้ได้รับเงินเดือนเพิ่มขึ้นตามคุณวุฒิ ตั้งแต่วันที่ ๑ มกราคม ๒๕๕๖ ให้ส่วนราชการใช้จากเงินเหลือจ่าย ของส่วนราชการก่อน หากไม่พอให้ใช้จ่ายจากงบกลาง งบประมาณรายจ่ายประจำปี พ.ศ. ๒๕๕๖ ส่วนงบประมาณสำหรับการเบิกจ่ายเพื่อการให้ได้รับเงินเดือนสำหรับคุณวุฒิที่ ก.พ. รับรองและการให้ได้รับ เงินเดือนเพิ่มขึ้นตามคุณวุฒิ ตั้งแต่วันที่ ๑ มกราคม ๒๕๕๗ ให้แต่ละส่วนราชการตั้งงบประมาณรายจ่าย ประจำปี พ.ศ. ๒๕๕๗ เพื่อดำเนินการในส่วนที่เกี่ยวข้องต่อไป

จึงเรียนมาเพื่อโปรดทราบและถือปฏิบัติต่อไป ทั้งนี้ ได้แจ้งให้กรมและจังหวัดทราบด้วยแล้ว

ขอแสดงความนับถือ



(นายณนทสิกร กาญจนะจิตรา)

เลขาธิการ ก.พ.

โครงการปรับระบบค่าตอบแทนฯ

โทร. ๐ ๒๕๕๗ ๑๕๒๘ , ๐ ๒๕๕๗ ๑๕๒๖

โทรสาร ๐ ๒๕๕๗ ๑๓๖๒

อัตราเงินเดือนสำหรับคุณวุฒิที่ ก.พ. รับรองเพื่อการบรรจุและแต่งตั้งเป็นข้าราชการพลเรือนสามัญ จำนวน ๓๔ คุณวุฒิ

(สถานศึกษาในประเทศ) ใช้บังคับตั้งแต่ ๑ มกราคม ๒๕๕๖

| ลำดับ ที่ | คุณวุฒิ | ประเภทและ ระดับตำแหน่ง | อัตราเงินเดือนเดิม (บาท) ๑ เม.ย. ๕๕ (๑) | อัตราเงินเดือนใหม่ (บาท) ใช้บังคับตั้งแต่ ๑ ม.ค. ๕๖ (๒) |
|--------------|---|--------------------------------|---|--|
| ๑ | วุฒิบัตรแสดงความรู้ความชำนาญในการประกอบวิชาชีพเวชกรรมของแพทยสภา ที่มีกำหนดเวลาศึกษาอบรมไม่น้อยกว่า ๔ - ๕ ปี ต่อจากวุฒิปริญญาแพทยศาสตรบัณฑิต และได้รับใบประกอบวิชาชีพเวชกรรมแล้ว หรือหนังสืออนุมัติบัตรในสาขาวิชาเดียวกันกับวุฒิบัตร | วิชาการ ระดับ ปฏิบัติการ | ๑๘,๖๑๐ - ๒๑,๕๘๐ | ๒๐,๖๑๐ - ๒๒,๖๘๐ |
| ๒ | วุฒิบัตรแสดงความรู้ความชำนาญในการประกอบวิชาชีพทันตกรรมของทันตแพทยสภา ที่มีกำหนดเวลาศึกษาอบรมไม่น้อยกว่า ๔ - ๕ ปี ต่อจากวุฒิปริญญาทันตแพทยศาสตรบัณฑิต และได้รับใบประกอบวิชาชีพทันตกรรมแล้ว หรือหนังสืออนุมัติบัตรในสาขาวิชาเดียวกันกับวุฒิบัตร | วิชาการ ระดับ ปฏิบัติการ | ๑๘,๖๑๐ - ๒๑,๕๘๐ | ๒๐,๖๑๐ - ๒๒,๖๘๐ |
| ๓ | วุฒิบัตรแสดงความรู้ความชำนาญในการประกอบวิชาชีพเวชกรรมของแพทยสภาที่มีกำหนดเวลาศึกษาอบรมไม่น้อยกว่า ๓ ปี ต่อจากวุฒิปริญญาแพทยศาสตรบัณฑิต และได้รับใบประกอบวิชาชีพเวชกรรมแล้ว หรือหนังสืออนุมัติบัตรในสาขาวิชาเดียวกันกับวุฒิบัตร | วิชาการ ระดับ ปฏิบัติการ | ๑๘,๐๐๐ - ๒๐,๙๐๐ | ๒๐,๐๐๐ - ๒๒,๐๐๐ |

อัตราเงินเดือนสำหรับคุณวุฒิที่ ก.พ. รับรองเพื่อการบรรจุและแต่งตั้งเป็นข้าราชการพลเรือนสามัญ จำนวน ๓๔ คุณวุฒิ
(สถานศึกษาในประเทศ) ใช้บังคับตั้งแต่ ๑ มกราคม ๒๕๕๖

| ลำดับ ที่ | คุณวุฒิ | ประเภทและ ระดับตำแหน่ง | อัตราเงินเดือนเดิม (บาท) ๑ เม.ย. ๕๕ (๑) | อัตราเงินเดือนใหม่ (บาท) ใช้บังคับตั้งแต่ ๑ ม.ค. ๕๖ (๒) |
|--------------|--|--------------------------------|---|--|
| ๔ | วุฒิบัตรแสดงความรู้ความชำนาญในการประกอบวิชาชีพทันตกรรมของทันตแพทย์สภา ที่มีกำหนดเวลาศึกษาอบรมไม่น้อยกว่า ๓ ปี ต่อจากวุฒิปริญญาทันตแพทยศาสตรบัณฑิต และได้รับใบประกอบวิชาชีพทันตกรรมแล้ว หรือหนังสืออนุมัติบัตรในสาขาวิชาเดียวกันกับวุฒิบัตร | วิชาการ ระดับ ปฏิบัติการ | ๑๙,๐๐๐ - ๒๐,๙๐๐ | ๒๐,๐๐๐ - ๒๒,๐๐๐ |
| ๕ | ปริญญาเอก หรือเทียบเท่า | วิชาการ ระดับ ปฏิบัติการ | ๑๙,๐๐๐ - ๒๐,๙๐๐ | ๒๐,๐๐๐ - ๒๒,๐๐๐ |
| ๖ | ปริญญาวิทยาศาสตรมหาบัณฑิตทางการแพทย์คลินิกที่มีหลักสูตรกำหนดเวลาศึกษาไม่น้อยกว่า ๒ ปี ต่อจากวุฒิประกาศนียบัตรชั้นสูงทางวิทยาศาสตร์การแพทย์คลินิก | วิชาการ ระดับ ปฏิบัติการ | ๑๗,๓๓๐ - ๑๙,๐๗๐ | ๑๘,๔๓๐ - ๒๐,๒๘๐ |
| ๗ | ประกาศนียบัตรบัณฑิตชั้นสูงที่มีหลักสูตรการศึกษาไม่น้อยกว่า ๑ ปี ต่อจากปริญญาทันตแพทยศาสตรมหาบัณฑิต | วิชาการ ระดับ ปฏิบัติการ | ๑๗,๓๓๐ - ๑๙,๐๗๐ | ๑๘,๔๓๐ - ๒๐,๒๘๐ |
| ๘ | ปริญญาทันตแพทยศาสตรมหาบัณฑิต | วิชาการ ระดับ ปฏิบัติการ | ๑๖,๘๒๐ - ๑๘,๕๑๐ | ๑๗,๙๒๐ - ๑๙,๗๒๐ |

อัตราเงินเดือนสำหรับคุณวุฒิที่ ก.พ. รับรองเพื่อการบรรจุและแต่งตั้งเป็นข้าราชการพลเรือนสามัญ จำนวน ๓๔ คุณวุฒิ

(สถานศึกษาในประเทศ) ใช้บังคับตั้งแต่ ๑ มกราคม ๒๕๕๖

| ลำดับ ที่ | คุณวุฒิ | ประเภทและ ระดับตำแหน่ง | อัตราเงินเดือนเดิม (บาท) ๑ เม.ย. ๕๕ (๑) | อัตราเงินเดือนใหม่ (บาท) ใช้บังคับตั้งแต่ ๑ ม.ค. ๕๖ (๒) | |
|----------------------------------|--|--------------------------------|---|--|---|
| ๙ | ปริญญาวิทยาศาสตรการแพทย์พื้นฐาน หรือ ปริญญาวิทยาศาสตรมหาบัณฑิตเฉพาะ สาขาวิชาที่กำหนดที่มีหลักสูตรการศึกษา ไม่น้อยกว่า ๒ ปีต่อจากวุฒิปริญญาพื้นฐาน หลายระดับ ดังนี้ คือ | วิชาการ ระดับ ปฏิบัติการ | ๑๖,๘๒๐ - ๑๘,๕๑๐ | ๑๗,๙๒๐ - ๑๙,๗๒๐ | |
| | | | | | ๙.๑ ได้รับปริญญาแพทยศาสตรบัณฑิต ปริญญาทันตแพทยศาสตรบัณฑิต และได้รับ ใบอนุญาตประกอบวิชาชีพ หรือปริญญา สัตวแพทยศาสตรบัณฑิต |
| | | | | | ๙.๒ ได้รับปริญญาแพทยศาสตรบัณฑิต ปริญญาทันตแพทยศาสตรบัณฑิต หรือ ปริญญาสัตวแพทยศาสตรบัณฑิต (หลักสูตรเดิม) |
| | | | | | ๙.๓ ได้รับปริญญาเภสัชศาสตรบัณฑิต |
| ๙.๔ ได้รับปริญญาวิทยาศาสตรบัณฑิต | วิชาการ ระดับ ปฏิบัติการ | ๑๕,๓๐๐ - ๑๖,๘๓๐ | ๑๖,๔๐๐ - ๑๘,๐๔๐ | | |
| ๑๐ | ประกาศนียบัตรบัณฑิตทาง วิทยาศาสตร์การแพทย์คลินิก | วิชาการ ระดับ ปฏิบัติการ | ๑๖,๓๑๐ - ๑๗,๙๕๐ | ๑๗,๔๑๐ - ๑๙,๑๖๐ | |
| ๑๑ | ประกาศนียบัตรบัณฑิตชั้นสูงที่มีหลักสูตร การศึกษาไม่น้อยกว่า ๑ ปี ต่อจาก ปริญญาโทในข้อ ๑๓ | วิชาการ ระดับปฏิบัติการ | ๑๖,๓๑๐ - ๑๗,๙๕๐ | ๑๗,๔๑๐ - ๑๙,๑๖๐ | |

อัตราเงินเดือนสำหรับคุณวุฒิที่ ก.พ. รับรองเพื่อการบรรจุและแต่งตั้งเป็นข้าราชการพลเรือนสามัญ จำนวน ๓๔ คุณวุฒิ
(สถานศึกษาในประเทศ) ใช้บังคับตั้งแต่ ๑ มกราคม ๒๕๕๖

| ลำดับ ที่ | คุณวุฒิ | ประเภทและ ระดับตำแหน่ง | อัตราเงินเดือนเดิม (บาท) ๑ เม.ย. ๕๕ (๑) | อัตราเงินเดือนใหม่ (บาท) ใช้บังคับตั้งแต่ ๑ ม.ค. ๕๖ (๒) |
|--------------|---|--------------------------------|---|--|
| ๑๒ | ปริญญาโทที่มีหลักสูตรกำหนดเวลาศึกษา ไม่น้อยกว่า ๒ ปี ต่อจากวุฒิปริญญาตรี เฉพาะที่กำหนดในข้อ ๑๙ | วิชาการ ระดับ ปฏิบัติการ | ๑๖,๓๑๐ - ๑๗,๙๕๐ | ๑๗,๔๑๐ - ๑๙,๑๖๐ |
| ๑๓ | ปริญญาโททั่วไป หรือเทียบเท่า | วิชาการ ระดับ ปฏิบัติการ | ๑๕,๓๐๐ - ๑๖,๘๓๐ | ๑๖,๔๐๐ - ๑๘,๐๕๐ |
| ๑๔ | ปริญญาแพทยศาสตรบัณฑิต ปริญญาทันตแพทยศาสตรบัณฑิต ปริญญา สัตวแพทยศาสตรบัณฑิต และได้รับ ใบอนุญาตประกอบวิชาชีพ | วิชาการ ระดับ ปฏิบัติการ | ๑๕,๘๒๐ - ๑๗,๔๑๐ | ๑๖,๙๒๐ - ๑๘,๖๒๐ |
| ๑๕ | ปริญญาแพทยศาสตรบัณฑิต ปริญญาทันตแพทยศาสตรบัณฑิต หรือ ปริญญาสัตวแพทยศาสตรบัณฑิต (หลักสูตรเดิม) | วิชาการ ระดับ ปฏิบัติการ | ๑๕,๓๐๐ - ๑๖,๘๓๐ | ๑๖,๔๐๐ - ๑๘,๐๕๐ |
| ๑๖ | ปริญญาเภสัชศาสตรบัณฑิต (หลักสูตร ๖ ปี) | วิชาการ ระดับ ปฏิบัติการ | ๑๕,๓๐๐ - ๑๖,๘๓๐ | ๑๖,๔๐๐ - ๑๘,๐๕๐ |
| ๑๗ | ประกาศนียบัตรชั้นสูงที่มีหลักสูตร กำหนดเวลาศึกษาไม่น้อยกว่า ๑ ปี ต่อจากวุฒิปริญญาตรีเฉพาะที่กำหนด ในข้อ ๑๙ | วิชาการ ระดับ ปฏิบัติการ | ๑๓,๒๙๐ - ๑๔,๖๒๐ | ๑๔,๙๑๐ - ๑๖,๔๑๐ |
| ๑๘ | ประกาศนียบัตรชั้นสูง หรือประกาศนียบัตร บัณฑิตที่มีหลักสูตรการศึกษาไม่น้อยกว่า ๑ ปี ต่อจากวุฒิปริญญาตรีทั่วไป ในข้อ ๒๑ | วิชาการ ระดับ ปฏิบัติการ | ๑๒,๔๘๐ - ๑๓,๗๓๐ | ๑๔,๑๐๐ - ๑๕,๕๑๐ |

อัตราเงินเดือนสำหรับคุณวุฒิที่ ก.พ. รับรองเพื่อการบรรจุและแต่งตั้งเป็นข้าราชการพลเรือนสามัญ จำนวน ๓๔ คุณวุฒิ

(สถานศึกษาในประเทศ) ใช้บังคับตั้งแต่ ๑ มกราคม ๒๕๕๖

| ลำดับ ที่ | คุณวุฒิ | ประเภทและ ระดับตำแหน่ง | อัตราเงินเดือนเดิม (บาท) ๑ เม.ย. ๕๕ (๑) | อัตราเงินเดือนใหม่ (บาท) ใช้บังคับตั้งแต่ ๑ ม.ค. ๕๖ (๒) |
|--------------|--|--------------------------------|---|--|
| ๑๙ | ปริญญาตรีที่มีหลักสูตรกำหนดเวลาศึกษา ไม่น้อยกว่า ๕ ปี ต่อจากวุฒิประกาศนียบัตร มัธยมศึกษาตอนปลายเฉพาะปริญญาที่ ก.พ. กำหนดให้ได้รับเงินเดือนตามหลักสูตร ๕ ปี | วิชาการ ระดับ ปฏิบัติการ | ๑๒,๔๘๐ - ๑๓,๗๓๐ | ๑๔,๑๐๐ - ๑๕,๕๑๐ |
| ๒๐ | ปริญญาตรีสาขาวิชาศึกษาศาสตร์ที่มี หลักสูตรกำหนดเวลาศึกษาไม่น้อยกว่า ๕ ปี ต่อจากวุฒิประกาศนียบัตรมัธยมศึกษา ตอนปลายหรือเทียบเท่า | วิชาการ ระดับ ปฏิบัติการ | ๑๑,๖๘๐ - ๑๒,๘๕๐ | ๑๓,๓๐๐ - ๑๔,๖๓๐ |
| ๒๑ | ปริญญาตรีที่มีหลักสูตรกำหนดเวลาศึกษา ไม่น้อยกว่า ๔ ปี ต่อจากวุฒิประกาศนียบัตร มัธยมศึกษาตอนปลายหรือเทียบเท่า และ ประกาศนียบัตรเปรียญธรรมประโยค ๙ | วิชาการ ระดับ ปฏิบัติการ | ๑๑,๖๘๐ - ๑๒,๘๕๐ | ๑๓,๓๐๐ - ๑๔,๖๓๐ |
| ๒๒ | ปริญญาตรีที่มีหลักสูตรกำหนดเวลาศึกษา ไม่น้อยกว่า ๔ ปี หรือเทียบเท่า (เฉพาะคุณวุฒิตามมาตรฐานกำหนดตำแหน่ง ของสายงานคิดศิลป์ ดุริยางคศิลป์ และ นาฏศิลป์) | ทั่วไป ระดับ ปฏิบัติงาน | ๑๑,๖๘๐ - ๑๒,๘๕๐ | ๑๓,๓๐๐ - ๑๔,๖๓๐ |
| ๒๓ | อนุปริญญา หรือประกาศนียบัตรของ ส่วนราชการต่าง ๆ ที่มีหลักสูตรกำหนด ระยะเวลาศึกษาไม่น้อยกว่า ๓ ปี ๖ เดือน ต่อจากวุฒิประกาศนียบัตรมัธยมศึกษา ตอนปลาย หรือเทียบเท่า | ทั่วไป ระดับ ปฏิบัติงาน | ๙,๖๔๐ - ๑๐,๖๑๐ | ๑๐,๕๕๐ - ๑๑,๖๐๐ |

อัตราเงินเดือนสำหรับคุณวุฒิที่ ก.พ. รับรองเพื่อการบรรจุและแต่งตั้งเป็นข้าราชการพลเรือนสามัญ จำนวน ๓๔ คุณวุฒิ
(สถานศึกษาในประเทศ) ใช้บังคับตั้งแต่ ๑ มกราคม ๒๕๕๖

| ลำดับ ที่ | คุณวุฒิ | ประเภทและ ระดับตำแหน่ง | อัตราเงินเดือนเดิม (บาท) ๑ เม.ย. ๕๕ (๑) | อัตราเงินเดือนใหม่ (บาท) ใช้บังคับตั้งแต่ ๑ ม.ค. ๕๖ (๒) |
|--------------|--|-------------------------------|---|--|
| ๒๔ | ประกาศนียบัตรวิชาชีพชั้นสูง (ปวส.) หรือ อนุปริญญาหรือประกาศนียบัตรของ ส่วนราชการต่าง ๆ ที่มีหลักสูตรกำหนด ระยะเวลาศึกษาไว้ไม่น้อยกว่า ๓ ปี ต่อจากวุฒิประกาศนียบัตรมัธยมศึกษา ตอนปลาย หรือเทียบเท่า | ทั่วไป ระดับ ปฏิบัติงาน | ๙,๓๐๐ - ๑๐,๒๓๐ | ๑๐,๒๐๐ - ๑๑,๒๒๐ |
| ๒๕ | ประกาศนียบัตรทางนาฏศิลป์ชั้นสูง คีตศิลป์ชั้นสูง หรือดุริยางคศิลป์ชั้นสูง | ทั่วไป ระดับ ปฏิบัติงาน | ๙,๓๐๐ - ๑๐,๒๓๐ | ๑๐,๒๐๐ - ๑๑,๒๒๐ |
| ๒๖ | ประกาศนียบัตรวิชาชีพเทคนิค (ปวท.) ประกาศนียบัตรวิชาการศึกษาชั้นสูง (ป.กศ.สูง) และอนุปริญญาหรือ ประกาศนียบัตรของส่วนราชการต่าง ๆ ที่มีหลักสูตรกำหนดระยะเวลาศึกษา ไม่น้อยกว่า ๒ ปี ต่อจากวุฒิประกาศนียบัตร มัธยมศึกษาตอนปลาย หรือไม่น้อยกว่า ๔ ปี ต่อจากวุฒิประกาศนียบัตรมัธยมศึกษา ตอนต้น หรือเทียบเท่า | ทั่วไป ระดับ ปฏิบัติงาน | ๘,๖๔๐ - ๙,๕๑๐ | ๙,๕๔๐ - ๑๐,๕๐๐ |

อัตราเงินเดือนสำหรับคุณวุฒิที่ ก.พ. รับรองเพื่อการบรรจุและแต่งตั้งเป็นข้าราชการพลเรือนสามัญ จำนวน ๓๔ คุณวุฒิ
(สถานศึกษาในประเทศ) ใช้บังคับตั้งแต่ ๑ มกราคม ๒๕๕๖

| ลำดับ ที่ | คุณวุฒิ | ประเภทและ ระดับตำแหน่ง | อัตราเงินเดือนเดิม (บาท) ๑ เม.ย. ๕๕ (๑) | อัตราเงินเดือนใหม่ (บาท) ใช้บังคับตั้งแต่ ๑ ม.ค. ๕๖ (๒) |
|--------------|--|-------------------------------|---|--|
| ๒๗ | ประกาศนียบัตรของส่วนราชการต่าง ๆ ที่มีหลักสูตรกำหนดระยะเวลาศึกษา ไม่น้อยกว่า ๑ ปี ๖ เดือน ต่อจากวุฒิ ประกาศนียบัตรมัธยมศึกษาตอนปลาย หรือเทียบเท่า | ทั่วไป ระดับ ปฏิบัติงาน | ๗,๘๕๐ - ๘,๖๓๐ | ๘,๕๒๐ - ๙,๓๘๐ |
| ๒๘ | ประกาศนียบัตรวิชาชีพ (ปวช.) หรือ ประกาศนียบัตรที่มีหลักสูตรกำหนด ระยะเวลาศึกษาไม่น้อยกว่า ๑ ปี ต่อจากวุฒิ ประกาศนียบัตรมัธยมศึกษาตอนปลาย หรือไม่น้อยกว่า ๓ ปี ต่อจากวุฒิ ประกาศนียบัตรมัธยมศึกษาตอนต้น หรือเทียบเท่า | ทั่วไป ระดับ ปฏิบัติงาน | ๗,๖๒๐ - ๘,๓๙๐ | ๘,๓๐๐ - ๙,๑๓๐ |
| ๒๙ | ประกาศนียบัตรทางนาฏศิลป์ชั้นกลาง คีตศิลป์ชั้นกลาง หรือดุริยางคศิลป์ชั้นกลาง | ทั่วไป ระดับ ปฏิบัติงาน | ๗,๖๒๐ - ๘,๓๙๐ | ๘,๓๐๐ - ๙,๑๓๐ |
| ๓๐ | ประกาศนียบัตรวิชาการศึกษา (ป.กศ.) หรือ ประกาศนียบัตรของส่วนราชการต่าง ๆ ที่มีหลักสูตรกำหนดระยะเวลาศึกษา ไม่น้อยกว่า ๒ ปี ต่อจากวุฒิ ประกาศนียบัตรมัธยมศึกษาตอนต้น หรือเทียบเท่า | ทั่วไป ระดับ ปฏิบัติงาน | ๗,๑๕๐ - ๗,๘๗๐ | ๗,๘๓๐ - ๘,๖๒๐ |

อัตราเงินเดือนสำหรับคุณวุฒิที่ ก.พ. รับรองเพื่อกำหนดบรรจุและแต่งตั้งเป็นข้าราชการพลเรือนสามัญ จำนวน ๓๔ คุณวุฒิ

(สถานศึกษาในประเทศ) ใช้บังคับตั้งแต่ ๑ มกราคม ๒๕๕๖

| ลำดับ ที่ | คุณวุฒิ | ประเภทและ ระดับตำแหน่ง | อัตราเงินเดือนเดิม (บาท) ๑ เม.ย. ๕๕ (๑) | อัตราเงินเดือนใหม่ (บาท) ใช้บังคับตั้งแต่ ๑ ม.ค. ๕๖ (๒) |
|--------------|---|-------------------------------|---|--|
| ๓๑ | ประกาศนียบัตรวิชาผดุงครรภ์อนามัย หรือ ประกาศนียบัตรของส่วนราชการต่าง ๆ ที่มี หลักสูตรกำหนดระยะเวลาศึกษา ไม่น้อยกว่า ๑ ปี ๖ เดือน ต่อจากคุณวุฒิ ประกาศนียบัตรมัธยมศึกษาตอนต้น หรือเทียบเท่า | ทั่วไป ระดับ ปฏิบัติงาน | ๗,๐๑๐ - ๗,๗๒๐ | ๗,๖๙๐ - ๘,๔๖๐ |
| ๓๒ | ประกาศนียบัตรวิชาชีพของส่วนราชการ ต่าง ๆ ที่มีหลักสูตรกำหนดระยะเวลาศึกษา ไม่น้อยกว่า ๑ ปี ต่อจากวุฒิประกาศนียบัตร มัธยมศึกษาตอนต้นหรือเทียบเท่า | ทั่วไป ระดับ ปฏิบัติงาน | ๖,๙๑๐ - ๗,๖๑๐ | ๗,๕๙๐ - ๘,๓๕๐ |
| ๓๓ | ประกาศนียบัตรทางนาฏศิลป์ชั้นต้น คีตศิลป์ชั้นต้น หรือดุริยางคศิลป์ชั้นต้น | ทั่วไป ระดับ ปฏิบัติงาน | ๖,๙๑๐ - ๗,๖๑๐ | ๗,๕๙๐ - ๘,๓๕๐ |
| ๓๔ | ประกาศนียบัตรมัธยมศึกษาตอนต้น และ ประกาศนียบัตรมัธยมศึกษาตอนปลาย หรือ เทียบเท่า และประกาศนียบัตรเปรียญธรรม ประโยค ๖ - ๘ | ทั่วไป ระดับ ปฏิบัติงาน | ๖,๙๑๐ - ๗,๖๑๐ | ๗,๕๙๐ - ๘,๓๕๐ |

อัตราเงินเดือนสำหรับคุณวุฒิที่ ก.พ. รับรองเพื่อการบรรจุและแต่งตั้งเป็นข้าราชการพลเรือนสามัญ จำนวน ๑๓ คุณวุฒิ (สถานศึกษาต่างประเทศ ได้แก่ สหรัฐอเมริกา ประเทศแคนาดา สหราชอาณาจักร ประเทศออสเตรเลีย ประเทศนิวซีแลนด์ ประเทศญี่ปุ่น และ Asian Institute of Technology) ใช้บังคับตั้งแต่ ๑ มกราคม ๒๕๕๖

| ลำดับ ที่ | คุณวุฒิ | ประเภท และระดับ ตำแหน่ง | อัตราเงินเดือนเดิม (บาท) ๑ เม.ย. ๕๕ (๑) | อัตราเงินเดือนใหม่ (บาท) ใช้บังคับตั้งแต่ ๑ ม.ค. ๕๖ (๒) |
|--------------|--|--------------------------------|---|--|
| ๑ | Higher National Diploma (HND) | วิชาการ ระดับ ปฏิบัติการ | ๑๑,๒๘๐ - ๑๒,๔๑๐ | ๑๒,๙๐๐ - ๑๔,๑๙๐ |
| ๒ | ปริญญาตรีหลักสูตร ๔ ปี ของ สหรัฐอเมริกา สาขาวิชาที่ต้องได้รับ การรับรองวิทยฐานะสาขาวิชาชีพ แต่สถาบันได้รับเฉพาะการรับรอง วิทยฐานะสถาบัน | วิชาการ ระดับ ปฏิบัติการ | ๑๐,๘๗๐ - ๑๑,๙๖๐ | ๑๒,๔๙๐ - ๑๓,๗๔๐ |
| ๓ | ปริญญาตรีทั่วไป หรือปริญญาตรีของ สหรัฐอเมริกาสาขาวิชาที่ไม่ต้องได้รับ การรับรองวิทยฐานะสาขาวิชาชีพ และ สถาบันได้รับการรับรองวิทยฐานะสถาบัน หรือปริญญาตรีของสหรัฐอเมริกา สาขาวิชาที่ต้องได้รับการรับรอง วิทยฐานะสาขาวิชาชีพ และสถาบันนั้น ได้รับการรับรองวิทยฐานะสาขาวิชาชีพ | วิชาการ ระดับ ปฏิบัติการ | ๑๑,๖๘๐ - ๑๒,๘๕๐ | ๑๓,๓๐๐ - ๑๔,๖๓๐ |
| ๔ | ปริญญาตรีของสหรัฐอเมริกา สาขาวิชาเภสัชศาสตร์ สาขาวิชาสถาปัตยกรรมศาสตร์ จากสถาบันที่ไม่ได้รับการรับรอง วิทยฐานะสาขาวิชาชีพ แต่ได้รับเฉพาะ การรับรองวิทยฐานะสถาบัน | วิชาการ ระดับ ปฏิบัติการ | ๑๑,๖๘๐ - ๑๒,๘๕๐ | ๑๓,๓๐๐ - ๑๔,๖๓๐ |

อัตราเงินเดือนสำหรับคุณวุฒิที่ ก.พ. รับรองเพื่อการบรรจุและแต่งตั้งเป็นข้าราชการพลเรือนสามัญ จำนวน ๑๓ คุณวุฒิ (สถานศึกษาต่างประเทศ ได้แก่ สหรัฐอเมริกา ประเทศแคนาดา สหราชอาณาจักร ประเทศออสเตรเลีย ประเทศนิวซีแลนด์ ประเทศญี่ปุ่น และ Asian Institute of Technology) ใช้บังคับตั้งแต่ ๑ มกราคม ๒๕๕๖

| ลำดับ ที่ | คุณวุฒิ | ประเภท และระดับ ตำแหน่ง | อัตราเงินเดือนเดิม (บาท) ๑ เม.ย. ๕๕ (๑) | อัตราเงินเดือนใหม่ (บาท) ใช้บังคับตั้งแต่ ๑ ม.ค. ๕๖ (๒) |
|--------------|---|--------------------------------|---|--|
| ๕ | ปริญญาตรีของสหรัฐอเมริกา สาขาวิทยาศาสตร์ สาขาวิชาสถาปัตยกรรมศาสตร์ จากสถาบันที่ได้รับการรับรองวิทยฐานะสาขาวิชาชีพ หรือ Postgraduate Diploma (หลักสูตรปกติ) | วิชาการ ระดับ ปฏิบัติการ | ๑๒,๔๘๐ - ๑๓,๗๓๐ | ๑๔,๑๐๐ - ๑๕,๕๑๐ |
| ๖ | Postgraduate Diploma (หลักสูตรสำหรับนักศึกษาต่างชาติ) | วิชาการ ระดับ ปฏิบัติการ | ๑๒,๐๘๐ - ๑๓,๒๙๐ | ๑๓,๗๐๐ - ๑๕,๐๗๐ |
| ๗ | ปริญญาโทของสหรัฐอเมริกา สาขาวิชาที่ต้องได้รับการรับรองวิทยฐานะสาขาวิชาชีพ แต่สถาบันได้รับเฉพาะการรับรองวิทยฐานะสถาบันโดยไม่ได้รับการรับรองวิทยฐานะสาขาวิชาชีพ | วิชาการ ระดับ ปฏิบัติการ | ๑๔,๓๓๐ - ๑๕,๗๗๐ | ๑๕,๔๓๐ - ๑๖,๙๘๐ |

อัตราเงินเดือนสำหรับคุณวุฒิที่ ก.พ. รับรองเพื่อการบรรจุและแต่งตั้งเป็นข้าราชการพลเรือนสามัญ จำนวน ๑๓ คุณวุฒิ (สถานศึกษาต่างประเทศ ได้แก่ สหรัฐอเมริกา ประเทศแคนาดา สหราชอาณาจักร ประเทศออสเตรเลีย ประเทศนิวซีแลนด์ ประเทศญี่ปุ่น และ Asian Institute of Technology) ใช้บังคับตั้งแต่ ๑ มกราคม ๒๕๕๖

| ลำดับ ที่ | คุณวุฒิ | ประเภท และระดับ ตำแหน่ง | อัตราเงินเดือนเดิม (บาท) ๑ เม.ย. ๕๕ (๑) | อัตราเงินเดือนใหม่ (บาท) ใช้บังคับตั้งแต่ ๑ ม.ค. ๕๖ (๒) |
|--------------|---|--------------------------------|---|--|
| ๘ | ปริญญาโททั่วไป หรือปริญญาโทของ สหรัฐอเมริกา สาขาวิชาที่ไม่ต้องได้รับการ รับรองวิทยฐานะสาขาวิชาชีพ และ สถาบันที่ได้รับการรับรองวิทยฐานะสถาบัน หรือปริญญาโทของสหรัฐอเมริกา สาขาวิชาเภสัชศาสตร์ สาขาวิชา สถาปัตยกรรมศาสตร์ จากสถาบันที่ไม่ได้ รับการรับรองวิทยฐานะสาขาวิชาชีพ แต่ได้รับการรับรองวิทยฐานะสถาบัน หรือ Doctor of Pharmacy จากสถาบันที่ได้รับการรับรองวิทยฐานะ สาขาวิชาชีพของสหรัฐอเมริกา | วิชาการ ระดับ ปฏิบัติการ | ๑๕,๓๐๐ - ๑๖,๘๓๐ | ๑๖,๔๐๐ - ๑๘,๐๔๐ |
| ๙ | ปริญญาแพทยศาสตร์ ปริญญาทันตแพทยศาสตร์ และได้รับ ใบอนุญาตประกอบวิชาชีพในประเทศ | วิชาการ ระดับ ปฏิบัติการ | ๑๕,๘๒๐ - ๑๗,๔๑๐ | ๑๖,๙๒๐ - ๑๘,๖๒๐ |
| ๑๐ | ปริญญาตรีหลักสูตร ๕ ปี + ปริญญาโท ในสาขาวิชาที่เกี่ยวข้อง หรือปริญญาโท ของสหรัฐอเมริกาสาขาวิชาเภสัชศาสตร์ สาขาวิชาสถาปัตยกรรมศาสตร์ จากสถาบันที่ได้รับการรับรองวิทยฐานะ สาขาวิชาชีพ | วิชาการ ระดับ ปฏิบัติการ | ๑๖,๓๑๐ - ๑๗,๙๕๐ | ๑๗,๔๑๐ - ๑๙,๑๖๐ |

อัตราเงินเดือนสำหรับคุณวุฒิที่ ก.พ. รับรองเพื่อการบรรจุและแต่งตั้งเป็นข้าราชการพลเรือนสามัญ จำนวน ๑๓ คุณวุฒิ (สถานศึกษาต่างประเทศ ได้แก่ สหรัฐอเมริกา ประเทศแคนาดา สหราชอาณาจักร ประเทศออสเตรเลีย ประเทศนิวซีแลนด์ ประเทศญี่ปุ่น และ Asian Institute of Technology) ใช้บังคับตั้งแต่ ๑ มกราคม ๒๕๕๖

| ลำดับ ที่ | คุณวุฒิ | ประเภท และระดับ ตำแหน่ง | อัตราเงินเดือนเดิม (บาท) ๑ เม.ย. ๕๕ (๑) | อัตราเงินเดือนใหม่ (บาท) ใช้บังคับตั้งแต่ ๑ ม.ค. ๕๖ (๒) |
|--------------|--|--------------------------------|---|--|
| ๑๑ | ปริญญาแพทยศาสตร ปริญญาทันตแพทยศาสตร และได้รับ ใบอนุญาตประกอบวิชาชีพ หรือปริญญา สัตวแพทยศาสตร + ปริญญาโท ในสาขาวิชาที่เกี่ยวข้อง | วิชาการ ระดับ ปฏิบัติการ | ๑๖,๘๒๐ - ๑๘,๕๑๐ | ๑๗,๙๒๐ - ๑๙,๗๒๐ |
| ๑๒ | ปริญญาเอก | วิชาการ ระดับ ปฏิบัติการ | ๑๙,๐๐๐ - ๒๐,๙๐๐ | ๒๐,๐๐๐ - ๒๒,๐๐๐ |
| ๑๓ | ปริญญาแพทยศาสตร ปริญญาทันตแพทยศาสตร และได้รับ ใบอนุญาตประกอบวิชาชีพ หรือปริญญา สัตวแพทยศาสตร + ปริญญาเอก ในสาขาวิชาที่เกี่ยวข้อง | วิชาการ ระดับ ปฏิบัติการ | ๑๙,๖๑๐ - ๒๑,๕๘๐ | ๒๐,๖๑๐ - ๒๒,๖๘๐ |

อัตราเงินเดือนสำหรับคุณวุฒิที่ ก.พ. รับรองเพื่อการบรรจุและแต่งตั้งเป็นข้าราชการพลเรือนสามัญ จำนวน ๑๑ คุณวุฒิ
(ประกาศนียบัตรผู้ทำการในเรือ) ใช้บังคับตั้งแต่ ๑ มกราคม ๒๕๕๖

| ลำดับ ที่ | คุณวุฒิ | ประเภทและ ระดับ ตำแหน่ง | อัตราเงินเดือนเดิม (บาท) ๑ เม.ย. ๕๕ (๑) | อัตราเงินเดือนใหม่ (บาท) ใช้บังคับตั้งแต่ ๑ ม.ค. ๕๖ (๒) |
|--------------|---|--------------------------------|---|--|
| ๑ | ฝ่ายเดินเรือ นายเรือของเรือกลเดินทะเล ขนาด ๓,๐๐๐ ตันกรอส หรือมากกว่าหรือเทียบ ได้ในระดับเดียวกัน | วิชาการ ระดับ ปฏิบัติการ | ๑๗,๓๓๐ - ๑๘,๐๗๐ | ๑๘,๕๓๐ - ๒๐,๒๘๐ |
| ๒ | นายเรือของเรือกลเดินทะเล ขนาด ๕๐๐ - ๓,๐๐๐ ตันกรอส หรือเทียบได้ ในระดับเดียวกัน | วิชาการ ระดับ ปฏิบัติการ | ๑๔,๕๑๐ - ๑๕,๙๗๐ | ๑๖,๑๓๐ - ๑๗,๗๕๐ |
| ๓ | ตันเรือของเรือกลเดินทะเล ขนาด ๓,๐๐๐ ตันกรอส หรือมากกว่าหรือเทียบ ได้ในระดับเดียวกัน | วิชาการ ระดับ ปฏิบัติการ | ๑๔,๕๑๐ - ๑๕,๙๗๐ | ๑๖,๑๓๐ - ๑๗,๗๕๐ |
| ๔ | ตันเรือของเรือกลเดินทะเล ขนาด ๕๐๐ - ๓,๐๐๐ ตันกรอส หรือเทียบได้ ในระดับเดียวกัน | วิชาการ ระดับ ปฏิบัติการ | ๑๒,๘๘๐ - ๑๔,๑๗๐ | ๑๔,๕๐๐ - ๑๕,๙๕๐ |
| ๕ | นายประจำเรือฝ่ายเดินเรือของเรือกล เดินทะเลขนาด ๕๐๐ ตันกรอส หรือ มากกว่าหรือเทียบได้ในระดับเดียวกัน | วิชาการ ระดับ ปฏิบัติการ | ๑๒,๘๘๐ - ๑๔,๑๗๐ | ๑๔,๕๐๐ - ๑๕,๙๕๐ |
| ๖ | นายประจำเรือฝ่ายเดินเรือของเรือกล เดินทะเลใกล้เคียงขนาด ๕๐๐ - ๓,๐๐๐ ตันกรอส หรือเทียบได้ในระดับเดียวกัน | ทั่วไป ระดับ ปฏิบัติงาน | ๗,๖๒๐ - ๘,๓๙๐ | ๘,๓๐๐ - ๙,๑๓๐ |
| ๗ | นายเรือของเรือกลเดินทะเลใกล้เคียง ขนาด ต่ำกว่า ๕๐๐ ตันกรอส หรือเทียบได้ ในระดับเดียวกัน | ทั่วไป ระดับ ปฏิบัติงาน | ๗,๓๘๐ - ๘,๑๒๐ | ๘,๐๖๐ - ๘,๘๗๐ |

อัตราเงินเดือนสำหรับคุณวุฒิที่ ก.พ. รับรองเพื่อการบรรจุและแต่งตั้งเป็นข้าราชการพลเรือนสามัญ จำนวน ๑๑ คุณวุฒิ
(ประกาศนียบัตรผู้ทำการในเรือ) ใช้บังคับตั้งแต่ ๑ มกราคม ๒๕๕๖

| ลำดับ ที่ | คุณวุฒิ | ประเภทและ ระดับ ตำแหน่ง | อัตราเงินเดือนเดิม (บาท) ๑ เม.ย. ๕๕ (๑) | อัตราเงินเดือนใหม่ (บาท) ใช้บังคับตั้งแต่ ๑ ม.ค. ๕๖ (๒) |
|--------------|--|--------------------------------|---|--|
| ๘ | นายประจำเรือฝ่ายเดินเรือของเรือกล เดินทะเลไกลฝั่ง ขนาดต่ำกว่า ๕๐๐ ตันกรอส หรือเทียบได้ในระดับเดียวกัน | ทั่วไป ระดับ ปฏิบัติงาน | ๗,๓๘๐ - ๘,๑๒๐ | ๘,๐๖๐ - ๘,๘๗๐ |
| ๙ | <u>ฝ่ายช่างกลเรือ</u> ต้นกลของเรือกลเดินทะเล ขนาดกำลัง ขับเคลื่อน ๓,๐๐๐ กิโลวัตต์ หรือมากกว่า หรือเทียบได้ในระดับเดียวกัน | วิชาการ ระดับ ปฏิบัติการ | ๑๗,๓๓๐ - ๑๘,๐๗๐ | ๑๘,๔๓๐ - ๒๐,๒๘๐ |
| ๑๐ | ต้นกลของเรือกลเดินทะเล ขนาดกำลัง ขับเคลื่อน ๗๕๐ - ๓,๐๐๐ กิโลวัตต์ หรือ เทียบได้ในระดับเดียวกัน | วิชาการ ระดับ ปฏิบัติการ | ๑๔,๕๑๐ - ๑๕,๘๗๐ | ๑๖,๑๓๐ - ๑๗,๗๕๐ |
| ๑๑ | รองต้นกลของเรือกลเดินทะเล ขนาดกำลัง ขับเคลื่อน ๓,๐๐๐ กิโลวัตต์ หรือมากกว่า หรือเทียบได้ในระดับเดียวกัน | วิชาการ ระดับ ปฏิบัติการ | ๑๒,๘๘๐ - ๑๔,๑๗๐ | ๑๔,๕๐๐ - ๑๕,๙๕๐ |

ช่วงเงินเดือนและจำนวนเงินที่ได้ปรับตามคุณสมบัติของผู้ได้รับปริญญา ประกาศนียบัตรวิชาชีพ หรือคุณวุฒಿಯ่างอื่น
จากสถานศึกษาในประเทศที่ ก.พ. รับรอง ใช้บังคับตั้งแต่ ๑ มกราคม ๒๕๕๖

หน่วย : บาท

| ลำดับที่ | คุณสมบัติที่บรรจุเข้ารับราชการ | ช่วงเงินเดือนที่ได้รับการปรับ (๑) | | จำนวนเงินที่ ได้ปรับ (๒) | เงินที่ได้ปรับ เมื่อรวม เงินเดือนแล้ว ต้องไม่เกิน (๓) |
|----------|---|-----------------------------------|-------------|-----------------------------|--|
| | | อัตราต่ำสุด | อัตราสูงสุด | | |
| ๑ | วุฒิปัตรแสดงความรู้ความชำนาญในการประกอบวิชาชีพเวชกรรม ของแพทยสภา ที่มีกำหนดเวลาศึกษาอบรมไม่น้อยกว่า ๔ - ๕ ปี ต่อจากวุฒิปริญญาแพทยศาสตรบัณฑิต และได้รับใบประกอบวิชาชีพเวชกรรมแล้ว หรือหนังสืออนุมัติบัตรในสาขาวิชาเดียวกันกับวุฒิปัตร | ๑๙,๖๑๐ | ๒๒,๔๐๐ | ๑,๐๐๐ | ๒๓,๒๖๐ |
| | | ๒๒,๔๑๐ | ๒๕,๒๐๐ | ๘๕๐ | ๒๕,๙๑๐ |
| | | ๒๕,๒๑๐ | ๒๘,๐๐๐ | ๗๐๐ | ๒๘,๕๖๐ |
| | | ๒๘,๐๑๐ | ๓๐,๘๐๐ | ๕๕๐ | ๓๑,๒๑๐ |
| | | ๓๐,๘๑๐ | ๓๓,๖๐๐ | ๔๐๐ | ๓๓,๘๖๐ |
| | | ๓๓,๖๑๐ | ๓๖,๔๐๐ | ๒๕๐ | ๓๖,๕๑๐ |
| | | ๓๖,๔๑๐ | ๓๙,๓๐๐ | ๑๐๐ | ๓๙,๓๑๐ |
| ๒ | วุฒิปัตรแสดงความรู้ความชำนาญในการประกอบวิชาชีพทันตกรรมของทันตแพทยสภา ที่มีกำหนดเวลาศึกษาอบรมไม่น้อยกว่า ๔ - ๕ ปี ต่อจากวุฒิปริญญาทันตแพทยศาสตรบัณฑิต และได้รับใบประกอบวิชาชีพทันตกรรมแล้ว หรือหนังสืออนุมัติบัตรในสาขาวิชาเดียวกันกับวุฒิปัตร | ๑๙,๖๑๐ | ๒๒,๔๐๐ | ๑,๐๐๐ | ๒๓,๒๖๐ |
| | | ๒๒,๔๑๐ | ๒๕,๒๐๐ | ๘๕๐ | ๒๕,๙๑๐ |
| | | ๒๕,๒๑๐ | ๒๘,๐๐๐ | ๗๐๐ | ๒๘,๕๖๐ |
| | | ๒๘,๐๑๐ | ๓๐,๘๐๐ | ๕๕๐ | ๓๑,๒๑๐ |
| | | ๓๐,๘๑๐ | ๓๓,๖๐๐ | ๔๐๐ | ๓๓,๘๖๐ |
| | | ๓๓,๖๑๐ | ๓๖,๔๐๐ | ๒๕๐ | ๓๖,๕๑๐ |
| | | ๓๖,๔๑๐ | ๓๙,๓๐๐ | ๑๐๐ | ๓๙,๓๑๐ |
| ๓ | วุฒิปัตรแสดงความรู้ความชำนาญในการประกอบวิชาชีพเวชกรรม ของแพทยสภา ที่มีกำหนดเวลาศึกษาอบรมไม่น้อยกว่า ๓ ปี ต่อจากวุฒิปริญญาแพทยศาสตรบัณฑิต และได้รับใบประกอบวิชาชีพเวชกรรมแล้ว หรือหนังสืออนุมัติบัตรในสาขาวิชาเดียวกันกับวุฒิปัตร | ๑๙,๐๐๐ | ๒๑,๗๐๐ | ๑,๐๐๐ | ๒๒,๕๖๐ |
| | | ๒๑,๗๑๐ | ๒๔,๔๐๐ | ๘๕๐ | ๒๕,๑๑๐ |
| | | ๒๔,๔๑๐ | ๒๗,๑๐๐ | ๗๐๐ | ๒๗,๖๖๐ |
| | | ๒๗,๑๑๐ | ๒๙,๘๐๐ | ๕๕๐ | ๓๐,๒๑๐ |
| | | ๒๙,๘๑๐ | ๓๒,๕๐๐ | ๔๐๐ | ๓๒,๗๖๐ |
| | | ๓๒,๕๑๐ | ๓๕,๒๐๐ | ๒๕๐ | ๓๕,๓๑๐ |
| | | ๓๕,๒๑๐ | ๓๘,๑๐๐ | ๑๐๐ | ๓๘,๑๑๐ |

ช่วงเงินเดือนและจำนวนเงินที่ได้ปรับตามคุณสมบัติของผู้ได้รับปริญญา ประกาศนียบัตรวิชาชีพ หรือคุณวุฒิอย่างอื่น
จากสถานศึกษาในประเทศที่ ก.พ. รับรอง ใช้บังคับตั้งแต่ ๑ มกราคม ๒๕๕๖

หน่วย : บาท

| ลำดับที่ | คุณวุฒิที่บรรจุเข้ารับราชการ | ช่วงเงินเดือนที่ได้รับการปรับ (๑) | | จำนวนเงินที่ได้ปรับ (๒) | เงินที่ได้ปรับ เมื่อรวม เงินเดือนแล้ว ต้องไม่เกิน (๓) |
|----------|--|-----------------------------------|-------------|-------------------------|--|
| | | อัตราต่ำสุด | อัตราสูงสุด | | |
| ๔ | วุฒิบัตรแสดงความรู้ความชำนาญในการประกอบ วิชาชีพทันตกรรมของทันตแพทยสภา ที่มี กำหนดเวลาศึกษาอบรมไม่น้อยกว่า ๓ ปี ต่อจากวุฒิปริญญาทันตแพทยศาสตรบัณฑิต และ ได้รับใบประกอบวิชาชีพทันตกรรมแล้ว หรือ หนังสืออนุมัติบัตรในสาขาวิชาเดียวกันกับวุฒิบัตร | ๑๙,๐๐๐ | ๒๑,๗๐๐ | ๑,๐๐๐ | ๒๒,๕๖๐ |
| | | ๒๑,๗๑๐ | ๒๔,๔๐๐ | ๘๕๐ | ๒๕,๑๑๐ |
| | | ๒๔,๔๑๐ | ๒๗,๑๐๐ | ๗๐๐ | ๒๗,๖๖๐ |
| | | ๒๗,๑๑๐ | ๒๙,๘๐๐ | ๕๕๐ | ๓๐,๒๑๐ |
| | | ๒๙,๘๑๐ | ๓๒,๕๐๐ | ๔๐๐ | ๓๒,๗๖๐ |
| | | ๓๒,๕๑๐ | ๓๕,๒๐๐ | ๒๕๐ | ๓๕,๓๑๐ |
| | | ๓๕,๒๑๐ | ๓๘,๑๐๐ | ๑๐๐ | ๓๘,๑๑๐ |
| ๕ | ปริญญาเอก หรือเทียบเท่า | ๑๙,๐๐๐ | ๒๑,๗๐๐ | ๑,๐๐๐ | ๒๒,๕๖๐ |
| | | ๒๑,๗๑๐ | ๒๔,๔๐๐ | ๘๕๐ | ๒๕,๑๑๐ |
| | | ๒๔,๔๑๐ | ๒๗,๑๐๐ | ๗๐๐ | ๒๗,๖๖๐ |
| | | ๒๗,๑๑๐ | ๒๙,๘๐๐ | ๕๕๐ | ๓๐,๒๑๐ |
| | | ๒๙,๘๑๐ | ๓๒,๕๐๐ | ๔๐๐ | ๓๒,๗๖๐ |
| | | ๓๒,๕๑๐ | ๓๕,๒๐๐ | ๒๕๐ | ๓๕,๓๑๐ |
| | | ๓๕,๒๑๐ | ๓๘,๑๐๐ | ๑๐๐ | ๓๘,๑๑๐ |
| ๖ | ปริญญาวิทยาศาสตรมหาบัณฑิตทางการแพทย์ คลินิกที่มีหลักสูตรกำหนดเวลาศึกษาไม่น้อยกว่า ๒ ปี ต่อจากวุฒิปประกาศนียบัตรชั้นสูง ทางวิทยาศาสตรการแพทย์คลินิก | ๑๗,๓๓๐ | ๑๙,๘๐๐ | ๑,๑๐๐ | ๒๐,๗๖๐ |
| | | ๑๙,๘๑๐ | ๒๒,๒๐๐ | ๙๕๐ | ๒๓,๐๑๐ |
| | | ๒๒,๒๑๐ | ๒๔,๖๐๐ | ๘๐๐ | ๒๕,๒๖๐ |
| | | ๒๔,๖๑๐ | ๒๗,๐๐๐ | ๖๕๐ | ๒๗,๕๑๐ |
| | | ๒๗,๐๑๐ | ๒๙,๔๐๐ | ๕๐๐ | ๒๙,๗๖๐ |
| | | ๒๙,๔๑๐ | ๓๑,๘๐๐ | ๓๕๐ | ๓๒,๐๑๐ |
| | | ๓๑,๘๑๐ | ๓๔,๔๐๐ | ๒๐๐ | ๓๔,๔๑๐ |

ช่วงเงินเดือนและจำนวนเงินที่ได้ปรับตามคุณสมบัติของผู้ได้รับปริญญา ประกาศนียบัตรวิชาชีพ หรือคุณวุฒิอย่างอื่น
จากสถานศึกษาในประเทศที่ ก.พ. รับรอง ใช้บังคับตั้งแต่ ๑ มกราคม ๒๕๕๖

หน่วย : บาท

| ลำดับที่ | คุณวุฒิที่บรรจุเข้ารับราชการ | ช่วงเงินเดือนที่ได้รับการปรับ (๑) | | จำนวนเงินที่ ได้ปรับ (๒) | เงินที่ได้ปรับ เมื่อรวม เงินเดือนแล้ว ต้องไม่เกิน (๓) |
|----------|---|-----------------------------------|-------------|-----------------------------|--|
| | | อัตราต่ำสุด | อัตราสูงสุด | | |
| ๗ | ประกาศนียบัตรบัณฑิตชั้นสูงที่มีหลักสูตรการศึกษา ไม่น้อยกว่า ๑ ปี ต่อจากปริญญาทันตแพทยศาสตร- มหาบัณฑิต | ๑๗,๓๓๐ | ๑๙,๘๐๐ | ๑,๑๐๐ | ๒๐,๗๖๐ |
| | | ๑๙,๘๑๐ | ๒๒,๒๐๐ | ๙๕๐ | ๒๓,๐๑๐ |
| | | ๒๒,๒๑๐ | ๒๔,๖๐๐ | ๘๐๐ | ๒๕,๒๖๐ |
| | | ๒๔,๖๑๐ | ๒๗,๐๐๐ | ๖๕๐ | ๒๗,๕๑๐ |
| | | ๒๗,๐๑๐ | ๒๙,๔๐๐ | ๕๐๐ | ๒๙,๗๖๐ |
| | | ๒๙,๔๑๐ | ๓๑,๘๐๐ | ๓๕๐ | ๓๒,๐๑๐ |
| | | ๓๑,๘๑๐ | ๓๔,๒๐๐ | ๒๐๐ | ๓๔,๒๖๐ |
| ๘ | ปริญญาทันตแพทยศาสตรมหาบัณฑิต | ๑๖,๘๒๐ | ๑๙,๑๐๐ | ๑,๑๐๐ | ๒๐,๐๖๐ |
| | | ๑๙,๑๑๐ | ๒๑,๔๐๐ | ๙๕๐ | ๒๒,๒๑๐ |
| | | ๒๑,๔๑๐ | ๒๓,๗๐๐ | ๘๐๐ | ๒๔,๓๖๐ |
| | | ๒๓,๗๑๐ | ๒๖,๐๐๐ | ๖๕๐ | ๒๖,๕๑๐ |
| | | ๒๖,๐๑๐ | ๒๘,๓๐๐ | ๕๐๐ | ๒๘,๖๖๐ |
| | | ๒๘,๓๑๐ | ๓๐,๖๐๐ | ๓๕๐ | ๓๐,๘๑๐ |
| | | ๓๐,๖๑๐ | ๓๒,๖๐๐ | ๒๐๐ | ๓๒,๖๑๐ |

ช่วงเงินเดือนและจำนวนเงินที่ได้ปรับตามคุณวุฒิของผู้ได้รับปริญญา ประกาศนียบัตรวิชาชีพ หรือคุณวุฒิอย่างอื่น
จากสถานศึกษาในประเทศที่ ก.พ. รับรอง ใช้บังคับตั้งแต่ ๑ มกราคม ๒๕๕๖

หน่วย : บาท

| ลำดับที่ | คุณวุฒิที่บรรจุเข้ารับราชการ | ช่วงเงินเดือนที่ได้รับการปรับ (๑) | | จำนวนเงินที่ ได้ปรับ (๒) | เงินที่ได้ปรับ เมื่อรวม เงินเดือนแล้ว ต้องไม่เกิน (๓) |
|----------|---|-----------------------------------|-------------|-----------------------------|--|
| | | อัตราต่ำสุด | อัตราสูงสุด | | |
| ๙ | ปริญญาวิทยาศาสตรการแพทย์พื้นฐาน หรือปริญญา วิทยาศาสตรมหาบัณฑิตเฉพาะสาขาวิชาที่กำหนด ที่มีหลักสูตรการศึกษาไม่น้อยกว่า ๒ ปี ต่อจากวุฒิ ปริญญาพื้นฐานหลายระดับ ดังนี้ คือ ๙.๑ ได้รับปริญญาแพทยศาสตรบัณฑิต ปริญญาทันตแพทยศาสตรบัณฑิต และได้รับ ใบอนุญาตประกอบวิชาชีพ หรือปริญญาสัตวแพทยศาสตรบัณฑิต | ๑๖,๘๒๐ | ๑๙,๑๐๐ | ๑,๑๐๐ | ๒๐,๐๖๐ |
| | | ๑๙,๑๑๐ | ๒๑,๔๐๐ | ๙๕๐ | ๒๒,๒๑๐ |
| | | ๒๑,๔๑๐ | ๒๓,๗๐๐ | ๘๐๐ | ๒๔,๓๖๐ |
| | | ๒๓,๗๑๐ | ๒๖,๐๐๐ | ๖๕๐ | ๒๖,๕๑๐ |
| | | ๒๖,๐๑๐ | ๒๘,๓๐๐ | ๕๐๐ | ๒๘,๖๖๐ |
| | | ๒๘,๓๑๐ | ๓๐,๖๐๐ | ๓๕๐ | ๓๐,๘๑๐ |
| | | ๓๐,๖๑๐ | ๓๒,๖๐๐ | ๒๐๐ | ๓๒,๖๑๐ |
| | | ๑๖,๓๑๐ | ๑๘,๔๐๐ | ๑,๑๐๐ | ๑๙,๓๖๐ |
| | | ๑๘,๔๑๐ | ๒๐,๕๐๐ | ๙๕๐ | ๒๑,๓๑๐ |
| | | ๒๐,๕๑๐ | ๒๒,๖๐๐ | ๘๐๐ | ๒๓,๒๖๐ |
| | | ๒๒,๖๑๐ | ๒๔,๗๐๐ | ๖๕๐ | ๒๕,๒๑๐ |
| | | ๒๔,๗๑๐ | ๒๖,๘๐๐ | ๕๐๐ | ๒๗,๑๖๐ |
| | | ๒๖,๘๑๐ | ๒๘,๙๐๐ | ๓๕๐ | ๒๙,๑๑๐ |
| | | ๒๘,๙๑๐ | ๓๐,๗๐๐ | ๒๐๐ | ๓๐,๗๑๐ |

ช่วงเงินเดือนและจำนวนเงินที่ได้ปรับตามคุณสมบัติของผู้ได้รับปริญญา ประกาศนียบัตรวิชาชีพ หรือคุณวุฒิอย่างอื่น
จากสถานศึกษาในประเทศไทยที่ ก.พ. รับรอง ใช้บังคับตั้งแต่ ๑ มกราคม ๒๕๕๖

หน่วย : บาท

| ลำดับที่ | คุณวุฒิที่บรรจุเข้ารับราชการ | ช่วงเงินเดือนที่ได้รับการปรับ (๑) | | จำนวนเงินที่ ได้ปรับ (๒) | เงินที่ได้ปรับ เมื่อรวม เงินเดือนแล้ว ต้องไม่เกิน (๓) | |
|----------|--|-----------------------------------|-------------|-----------------------------|--|--------|
| | | อัตราต่ำสุด | อัตราสูงสุด | | | |
| ๙.๓ | ได้รับปริญญาเภสัชศาสตรบัณฑิต | ๑๕,๘๒๐ | ๑๗,๘๐๐ | ๑,๑๐๐ | ๑๘,๗๖๐ | |
| | | ๑๗,๘๑๐ | ๑๙,๗๐๐ | ๙๕๐ | ๒๐,๕๑๐ | |
| | | ๑๙,๗๑๐ | ๒๑,๖๐๐ | ๘๐๐ | ๒๒,๒๖๐ | |
| | | ๒๑,๖๑๐ | ๒๓,๕๐๐ | ๖๕๐ | ๒๔,๐๑๐ | |
| | | ๒๓,๕๑๐ | ๒๕,๔๐๐ | ๕๐๐ | ๒๕,๗๖๐ | |
| | | ๒๕,๔๑๐ | ๒๗,๓๐๐ | ๓๕๐ | ๒๗,๕๑๐ | |
| | | ๒๗,๓๑๐ | ๒๙,๔๐๐ | ๒๐๐ | ๒๙,๔๑๐ | |
| | ๙.๔ | ได้รับปริญญาวิทยาศาสตรบัณฑิต | ๑๕,๓๐๐ | ๑๗,๑๐๐ | ๑,๑๐๐ | ๑๘,๐๖๐ |
| | | | ๑๗,๑๑๐ | ๑๘,๙๐๐ | ๙๕๐ | ๑๙,๗๑๐ |
| | | | ๑๘,๙๑๐ | ๒๐,๗๐๐ | ๘๐๐ | ๒๑,๓๖๐ |
| | | | ๒๐,๗๑๐ | ๒๒,๕๐๐ | ๖๕๐ | ๒๓,๐๑๐ |
| | | | ๒๒,๕๑๐ | ๒๔,๓๐๐ | ๕๐๐ | ๒๔,๖๖๐ |
| | | | ๒๔,๓๑๐ | ๒๖,๑๐๐ | ๓๕๐ | ๒๖,๓๑๐ |
| | | | ๒๖,๑๑๐ | ๒๗,๙๐๐ | ๒๐๐ | ๒๗,๙๑๐ |
| ๑๐ | ประกาศนียบัตรบัณฑิตทางวิทยาศาสตรการแพทย์ คลินิก | ๑๖,๓๑๐ | ๑๘,๔๐๐ | ๑,๑๐๐ | ๑๙,๓๖๐ | |
| | | ๑๘,๔๑๐ | ๒๐,๕๐๐ | ๙๕๐ | ๒๑,๓๑๐ | |
| | | ๒๐,๕๑๐ | ๒๒,๖๐๐ | ๘๐๐ | ๒๓,๒๖๐ | |
| | | ๒๒,๖๑๐ | ๒๔,๗๐๐ | ๖๕๐ | ๒๕,๒๑๐ | |
| | | ๒๔,๗๑๐ | ๒๖,๘๐๐ | ๕๐๐ | ๒๗,๑๖๐ | |
| | | ๒๖,๘๑๐ | ๒๘,๙๐๐ | ๓๕๐ | ๒๙,๑๑๐ | |
| | | ๒๘,๙๑๐ | ๓๐,๗๐๐ | ๒๐๐ | ๓๐,๗๑๐ | |

ช่วงเงินเดือนและจำนวนเงินที่ได้ปรับตามคุณสมบัติของผู้ได้รับปริญญา ประกาศนียบัตรวิชาชีพ หรือคุณวุฒิอย่างอื่น
จากสถานศึกษาในประเทศไทย ก.พ. รับรอง ใช้บังคับตั้งแต่ ๑ มกราคม ๒๕๕๖

หน่วย : บาท

| ลำดับที่ | คุณสมบัติที่บรรจุเข้ารับราชการ | ช่วงเงินเดือนที่ได้รับการปรับ (๑) | | จำนวนเงินที่ ได้ปรับ (๒) | เงินที่ได้ปรับ เมื่อรวม เงินเดือนแล้ว ต้องไม่เกิน (๓) |
|----------|--|-----------------------------------|-------------|-----------------------------|--|
| | | อัตราต่ำสุด | อัตราสูงสุด | | |
| ๑๑ | ประกาศนียบัตรบัณฑิตชั้นสูงที่มีหลักสูตรการศึกษา ไม่น้อยกว่า ๑ ปี ต่อจากปริญญาโท ในข้อ ๑๓ | ๑๖,๓๑๐ | ๑๘,๔๐๐ | ๑,๑๐๐ | ๑๙,๓๖๐ |
| | | ๑๘,๔๑๐ | ๒๐,๕๐๐ | ๙๕๐ | ๒๑,๓๑๐ |
| | | ๒๐,๕๑๐ | ๒๒,๖๐๐ | ๘๐๐ | ๒๓,๒๖๐ |
| | | ๒๒,๖๑๐ | ๒๔,๗๐๐ | ๖๕๐ | ๒๕,๒๑๐ |
| | | ๒๔,๗๑๐ | ๒๖,๘๐๐ | ๕๐๐ | ๒๗,๑๖๐ |
| | | ๒๖,๘๑๐ | ๒๘,๙๐๐ | ๓๕๐ | ๒๙,๑๑๐ |
| | | ๒๘,๙๑๐ | ๓๐,๗๐๐ | ๒๐๐ | ๓๐,๗๑๐ |
| ๑๒ | ปริญญาโทที่มีหลักสูตรกำหนดเวลาศึกษา ไม่น้อยกว่า ๒ ปี ต่อจากวุฒิปริญญาตรีเฉพาะที่ กำหนดในข้อ ๑๙ | ๑๖,๓๑๐ | ๑๘,๔๐๐ | ๑,๑๐๐ | ๑๙,๓๖๐ |
| | | ๑๘,๔๑๐ | ๒๐,๕๐๐ | ๙๕๐ | ๒๑,๓๑๐ |
| | | ๒๐,๕๑๐ | ๒๒,๖๐๐ | ๘๐๐ | ๒๓,๒๖๐ |
| | | ๒๒,๖๑๐ | ๒๔,๗๐๐ | ๖๕๐ | ๒๕,๒๑๐ |
| | | ๒๔,๗๑๐ | ๒๖,๘๐๐ | ๕๐๐ | ๒๗,๑๖๐ |
| | | ๒๖,๘๑๐ | ๒๘,๙๐๐ | ๓๕๐ | ๒๙,๑๑๐ |
| | | ๒๘,๙๑๐ | ๓๐,๗๐๐ | ๒๐๐ | ๓๐,๗๑๐ |
| ๑๓ | ปริญญาโททั่วไป หรือเทียบเท่า | ๑๕,๓๐๐ | ๑๗,๑๐๐ | ๑,๑๐๐ | ๑๘,๐๖๐ |
| | | ๑๗,๑๐๐ | ๑๘,๙๐๐ | ๙๕๐ | ๑๙,๗๑๐ |
| | | ๑๘,๙๐๐ | ๒๐,๗๐๐ | ๘๐๐ | ๒๑,๓๖๐ |
| | | ๒๐,๗๐๐ | ๒๒,๕๐๐ | ๖๕๐ | ๒๓,๐๑๐ |
| | | ๒๒,๕๐๐ | ๒๔,๓๐๐ | ๕๐๐ | ๒๔,๖๖๐ |
| | | ๒๔,๓๐๐ | ๒๖,๑๐๐ | ๓๕๐ | ๒๖,๓๑๐ |
| | | ๒๖,๑๐๐ | ๒๗,๙๐๐ | ๒๐๐ | ๒๗,๙๑๐ |

ช่วงเงินเดือนและจำนวนเงินที่ได้ปรับตามคุณวุฒิของผู้ได้รับปริญญา ประกาศนียบัตรวิชาชีพ หรือคุณวุฒิอย่างอื่น
จากสถานศึกษาในประเทศไทยที่ ก.พ. รับรอง ใช้บังคับตั้งแต่ ๑ มกราคม ๒๕๕๖

หน่วย : บาท

| ลำดับที่ | คุณวุฒิที่บรรจุเข้ารับราชการ | ช่วงเงินเดือนที่ได้รับการปรับ (๑) | | จำนวนเงินที่ ได้ปรับ (๒) | เงินที่ได้ปรับ เมื่อรวม เงินเดือนแล้ว ต้องไม่เกิน (๓) |
|----------|--|-----------------------------------|-------------|-----------------------------|--|
| | | อัตราต่ำสุด | อัตราสูงสุด | | |
| ๑๔ | ปริญญาแพทยศาสตรบัณฑิต ปริญญาทันตแพทย- ศาสตรบัณฑิต ปริญญาสัตวแพทยศาสตรบัณฑิต และได้รับใบอนุญาตประกอบวิชาชีพ | ๑๕,๘๒๐ | ๑๗,๘๐๐ | ๑,๑๐๐ | ๑๘,๗๖๐ |
| | | ๑๗,๘๑๐ | ๑๙,๗๐๐ | ๙๕๐ | ๒๐,๕๑๐ |
| | | ๑๙,๗๑๐ | ๒๑,๖๐๐ | ๘๐๐ | ๒๒,๒๖๐ |
| | | ๒๑,๖๑๐ | ๒๓,๕๐๐ | ๖๕๐ | ๒๔,๐๑๐ |
| | | ๒๓,๕๑๐ | ๒๕,๔๐๐ | ๕๐๐ | ๒๕,๗๖๐ |
| | | ๒๕,๔๑๐ | ๒๗,๓๐๐ | ๓๕๐ | ๒๗,๕๑๐ |
| | | ๒๗,๓๑๐ | ๒๙,๔๐๐ | ๒๐๐ | ๒๙,๔๑๐ |
| ๑๕ | ปริญญาแพทยศาสตรบัณฑิต ปริญญาทันตแพทย- ศาสตรบัณฑิต หรือปริญญา สัตวแพทยศาสตรบัณฑิต (หลักสูตรเดิม) | ๑๕,๓๐๐ | ๑๗,๑๐๐ | ๑,๑๐๐ | ๑๘,๐๖๐ |
| | | ๑๗,๑๑๐ | ๑๘,๙๐๐ | ๙๕๐ | ๑๙,๗๑๐ |
| | | ๑๘,๙๑๐ | ๒๐,๗๐๐ | ๘๐๐ | ๒๑,๓๖๐ |
| | | ๒๐,๗๑๐ | ๒๒,๕๐๐ | ๖๕๐ | ๒๓,๐๑๐ |
| | | ๒๒,๕๑๐ | ๒๔,๓๐๐ | ๕๐๐ | ๒๔,๖๖๐ |
| | | ๒๔,๓๑๐ | ๒๖,๑๐๐ | ๓๕๐ | ๒๖,๓๑๐ |
| | | ๒๖,๑๑๐ | ๒๗,๙๐๐ | ๒๐๐ | ๒๗,๙๑๐ |
| ๑๖ | ปริญญาเภสัชศาสตรบัณฑิต (หลักสูตร ๖ ปี) | ๑๕,๓๐๐ | ๑๗,๑๐๐ | ๑,๑๐๐ | ๑๘,๐๖๐ |
| | | ๑๗,๑๑๐ | ๑๘,๙๐๐ | ๙๕๐ | ๑๙,๗๑๐ |
| | | ๑๘,๙๑๐ | ๒๐,๗๐๐ | ๘๐๐ | ๒๑,๓๖๐ |
| | | ๒๐,๗๑๐ | ๒๒,๕๐๐ | ๖๕๐ | ๒๓,๐๑๐ |
| | | ๒๒,๕๑๐ | ๒๔,๓๐๐ | ๕๐๐ | ๒๔,๖๖๐ |
| | | ๒๔,๓๑๐ | ๒๖,๑๐๐ | ๓๕๐ | ๒๖,๓๑๐ |
| | | ๒๖,๑๑๐ | ๒๗,๙๐๐ | ๒๐๐ | ๒๗,๙๑๐ |

ช่วงเงินเดือนและจำนวนเงินที่ได้ปรับตามคุณสมบัติของผู้ได้รับปริญญา ประกาศนียบัตรวิชาชีพ หรือคุณวุฒิอย่างอื่น
จากสถานศึกษาในประเทศที่ ก.พ. รับรอง ใช้บังคับตั้งแต่ ๑ มกราคม ๒๕๕๖

หน่วย : บาท

| ลำดับที่ | คุณวุฒิที่บรรจุเข้ารับราชการ | ช่วงเงินเดือนที่ได้รับการปรับ (๑) | | จำนวนเงินที่ ได้ปรับ (๒) | เงินที่ได้ปรับ เมื่อรวม เงินเดือนแล้ว ต้องไม่เกิน (๓) |
|----------|--|-----------------------------------|-------------|-----------------------------|--|
| | | อัตราต่ำสุด | อัตราสูงสุด | | |
| ๑๗ | ประกาศนียบัตรชั้นสูงที่มีหลักสูตรกำหนดเวลา ศึกษาไม่น้อยกว่า ๑ ปี ต่อจากวุฒิปริญญาตรี เฉพาะที่กำหนดในข้อ ๑๙ | ๑๓,๒๙๐ | ๑๕,๒๐๐ | ๑,๖๒๐ | ๑๖,๖๑๐ |
| | | ๑๕,๒๑๐ | ๑๗,๒๐๐ | ๑,๔๐๐ | ๑๘,๓๖๐ |
| | | ๑๗,๒๑๐ | ๑๙,๒๐๐ | ๑,๑๕๐ | ๒๐,๑๑๐ |
| | | ๑๙,๒๑๐ | ๒๑,๒๐๐ | ๙๐๐ | ๒๑,๘๖๐ |
| | | ๒๑,๒๑๐ | ๒๓,๒๐๐ | ๖๕๐ | ๒๓,๖๑๐ |
| | | ๒๓,๒๑๐ | ๒๕,๒๐๐ | ๔๐๐ | ๒๕,๓๖๐ |
| | | ๒๕,๒๑๐ | ๒๖,๙๐๐ | ๑๕๐ | ๒๖,๙๑๐ |
| ๑๘ | ประกาศนียบัตรชั้นสูง หรือประกาศนียบัตรบัณฑิต ที่มีหลักสูตรการศึกษาไม่น้อยกว่า ๑ ปี ต่อจากวุฒิ ปริญญาตรีทั่วไป ในข้อ ๒๑ | ๑๒,๔๘๐ | ๑๔,๓๐๐ | ๑,๖๒๐ | ๑๕,๗๑๐ |
| | | ๑๔,๓๑๐ | ๑๖,๑๐๐ | ๑,๔๐๐ | ๑๗,๒๖๐ |
| | | ๑๖,๑๑๐ | ๑๗,๙๐๐ | ๑,๑๕๐ | ๑๘,๘๑๐ |
| | | ๑๗,๙๑๐ | ๑๙,๗๐๐ | ๙๐๐ | ๒๐,๓๖๐ |
| | | ๑๙,๗๑๐ | ๒๑,๕๐๐ | ๖๕๐ | ๒๑,๙๑๐ |
| | | ๒๑,๕๑๐ | ๒๓,๓๐๐ | ๔๐๐ | ๒๓,๕๖๐ |
| | | ๒๓,๓๑๐ | ๒๕,๒๐๐ | ๑๕๐ | ๒๕,๒๑๐ |
| ๑๙ | ปริญญาตรีที่มีหลักสูตรกำหนดเวลาศึกษา ไม่น้อยกว่า ๕ ปี ต่อจากวุฒิประกาศนียบัตร- มัธยมศึกษาตอนปลายเฉพาะปริญญาที่ ก.พ. กำหนดให้ได้รับเงินเดือนตามหลักสูตร ๕ ปี | ๑๒,๔๘๐ | ๑๔,๓๐๐ | ๑,๖๒๐ | ๑๕,๗๑๐ |
| | | ๑๔,๓๑๐ | ๑๖,๑๐๐ | ๑,๔๐๐ | ๑๗,๒๖๐ |
| | | ๑๖,๑๑๐ | ๑๗,๙๐๐ | ๑,๑๕๐ | ๑๘,๘๑๐ |
| | | ๑๗,๙๑๐ | ๑๙,๗๐๐ | ๙๐๐ | ๒๐,๓๖๐ |
| | | ๑๙,๗๑๐ | ๒๑,๕๐๐ | ๖๕๐ | ๒๑,๙๑๐ |
| | | ๒๑,๕๑๐ | ๒๓,๓๐๐ | ๔๐๐ | ๒๓,๕๖๐ |
| | | ๒๓,๓๑๐ | ๒๕,๒๐๐ | ๑๕๐ | ๒๕,๒๑๐ |

ช่วงเงินเดือนและจำนวนเงินที่ได้ปรับตามคุณสมบัติของผู้ได้รับปริญญา ประกาศนียบัตรวิชาชีพ หรือคุณวุฒิอย่างอื่น
จากสถานศึกษาในประเทศที่ ก.พ. รับรอง ใช้บังคับตั้งแต่ ๑ มกราคม ๒๕๕๖

หน่วย : บาท

| ลำดับที่ | คุณวุฒิที่บรรจุเข้ารับราชการ | ช่วงเงินเดือนที่ได้รับการปรับ (๑) | | จำนวนเงินที่ ได้ปรับ (๒) | เงินที่ได้ปรับ เมื่อรวม เงินเดือนแล้ว ต้องไม่เกิน (๓) |
|----------|---|-----------------------------------|-------------|-----------------------------|--|
| | | อัตราต่ำสุด | อัตราสูงสุด | | |
| ๒๐ | ปริญญาตรีสาขาวิชาศึกษาศาสตร์ที่มีหลักสูตร กำหนดเวลาศึกษาไม่น้อยกว่า ๕ ปี ต่อจากวุฒิ ประกาศนียบัตรมัธยมศึกษาตอนปลายหรือเทียบเท่า | ๑๑,๖๘๐ | ๑๓,๔๐๐ | ๑,๖๒๐ | ๑๔,๘๑๐ |
| | | ๑๓,๔๑๐ | ๑๕,๑๐๐ | ๑,๔๐๐ | ๑๖,๒๑๐ |
| | | ๑๕,๑๑๐ | ๑๖,๘๐๐ | ๑,๑๕๐ | ๑๗,๒๖๐ |
| | | ๑๖,๘๑๐ | ๑๘,๕๐๐ | ๙๐๐ | ๑๘,๖๖๐ |
| | | ๑๘,๕๑๐ | ๒๐,๒๐๐ | ๖๕๐ | ๒๐,๖๑๐ |
| | | ๒๐,๒๑๐ | ๒๑,๙๐๐ | ๔๐๐ | ๒๒,๐๖๐ |
| | | ๒๑,๙๑๐ | ๒๓,๕๐๐ | ๑๕๐ | ๒๓,๕๑๐ |
| ๒๑ | ปริญญาตรีที่มีหลักสูตรกำหนดเวลาศึกษา ไม่น้อยกว่า ๔ ปี ต่อจากวุฒิประกาศนียบัตร มัธยมศึกษาตอนปลายหรือเทียบเท่า และ ประกาศนียบัตรเปรียญธรรมประโยค ๙ | ๑๑,๖๘๐ | ๑๓,๔๐๐ | ๑,๖๒๐ | ๑๔,๘๑๐ |
| | | ๑๓,๔๑๐ | ๑๕,๑๐๐ | ๑,๔๐๐ | ๑๖,๒๑๐ |
| | | ๑๕,๑๑๐ | ๑๖,๘๐๐ | ๑,๑๕๐ | ๑๗,๒๖๐ |
| | | ๑๖,๘๑๐ | ๑๘,๕๐๐ | ๙๐๐ | ๑๘,๖๖๐ |
| | | ๑๘,๕๑๐ | ๒๐,๒๐๐ | ๖๕๐ | ๒๐,๖๑๐ |
| | | ๒๐,๒๑๐ | ๒๑,๙๐๐ | ๔๐๐ | ๒๒,๐๖๐ |
| | | ๒๑,๙๑๐ | ๒๓,๕๐๐ | ๑๕๐ | ๒๓,๕๑๐ |
| ๒๒ | ปริญญาตรีที่มีหลักสูตรกำหนดเวลาศึกษา ไม่น้อยกว่า ๔ ปี หรือเทียบเท่า (เฉพาะคุณวุฒิตาม มาตรฐานกำหนดตำแหน่งของสายงานคีตศิลป์ ดุริยางคศิลป์ และนาฏศิลป์) | ๑๑,๖๘๐ | ๑๓,๔๐๐ | ๑,๖๒๐ | ๑๔,๘๑๐ |
| | | ๑๓,๔๑๐ | ๑๕,๑๐๐ | ๑,๔๐๐ | ๑๖,๒๑๐ |
| | | ๑๕,๑๑๐ | ๑๖,๘๐๐ | ๑,๑๕๐ | ๑๗,๒๖๐ |
| | | ๑๖,๘๑๐ | ๑๘,๕๐๐ | ๙๐๐ | ๑๘,๖๖๐ |
| | | ๑๘,๕๑๐ | ๒๐,๒๐๐ | ๖๕๐ | ๒๐,๖๑๐ |
| | | ๒๐,๒๑๐ | ๒๑,๙๐๐ | ๔๐๐ | ๒๒,๐๖๐ |
| | | ๒๑,๙๑๐ | ๒๓,๕๐๐ | ๑๕๐ | ๒๓,๕๑๐ |

ช่วงเงินเดือนและจำนวนเงินที่ได้ปรับตามคุณสมบัติของผู้ได้รับปริญญา ประกาศนียบัตรวิชาชีพ หรือคุณวุฒิอย่างอื่น
จากสถานศึกษาในประเทศที่ ก.พ. รับรอง ใช้บังคับตั้งแต่ ๑ มกราคม ๒๕๕๖

หน่วย : บาท

| ลำดับที่ | คุณวุฒิที่บรรจุเข้ารับราชการ | ช่วงเงินเดือนที่ได้รับการปรับ (๑) | | จำนวนเงินที่ ได้ปรับ (๒) | เงินที่ได้ปรับ เมื่อรวม เงินเดือนแล้ว ต้องไม่เกิน (๓) |
|----------|--|-----------------------------------|-------------|-----------------------------|--|
| | | อัตราต่ำสุด | อัตราสูงสุด | | |
| ๒๓ | อนุปริญญา หรือประกาศนียบัตรของส่วนราชการ ต่าง ๆ ที่มีหลักสูตรกำหนดระยะเวลาศึกษา ไม่น้อยกว่า ๓ ปี ๖ เดือน ต่อจาก วุฒิประกาศนียบัตรมัธยมศึกษาตอนปลาย หรือเทียบเท่า | ๙,๖๔๐ | ๑๑,๕๐๐ | ๙๐๐ | ๑๒,๒๖๐ |
| | | ๑๑,๕๑๐ | ๑๓,๔๐๐ | ๗๕๐ | ๑๔,๐๑๐ |
| | | ๑๓,๔๑๐ | ๑๕,๓๐๐ | ๖๐๐ | ๑๕,๗๖๐ |
| | | ๑๕,๓๑๐ | ๑๗,๒๐๐ | ๔๕๐ | ๑๗,๕๑๐ |
| | | ๑๗,๒๑๐ | ๑๙,๑๐๐ | ๓๐๐ | ๑๙,๒๖๐ |
| | | ๑๙,๑๑๐ | ๒๑,๐๐๐ | ๑๕๐ | ๒๑,๐๑๐ |
| ๒๔ | ประกาศนียบัตรวิชาชีพชั้นสูง (ปวส.) หรือ อนุปริญญาหรือประกาศนียบัตรของส่วนราชการ ต่าง ๆ ที่มีหลักสูตรกำหนดระยะเวลาศึกษาไว้ ไม่น้อยกว่า ๓ ปี ต่อจากวุฒิประกาศนียบัตร มัธยมศึกษาตอนปลาย หรือเทียบเท่า | ๙,๓๐๐ | ๑๑,๑๐๐ | ๙๐๐ | ๑๑,๘๖๐ |
| | | ๑๑,๑๑๐ | ๑๒,๙๐๐ | ๗๕๐ | ๑๓,๕๑๐ |
| | | ๑๒,๙๑๐ | ๑๔,๗๐๐ | ๖๐๐ | ๑๕,๑๖๐ |
| | | ๑๔,๗๑๐ | ๑๖,๕๐๐ | ๔๕๐ | ๑๖,๘๑๐ |
| | | ๑๖,๕๑๐ | ๑๘,๓๐๐ | ๓๐๐ | ๑๘,๕๖๐ |
| | | ๑๘,๓๑๐ | ๒๐,๑๐๐ | ๑๕๐ | ๒๐,๓๑๐ |
| ๒๕ | ประกาศนียบัตรทางนาฏศิลป์ชั้นสูง คีตศิลป์ชั้นสูง หรือดุริยางคศิลป์ชั้นสูง | ๙,๓๐๐ | ๑๑,๑๐๐ | ๙๐๐ | ๑๑,๘๖๐ |
| | | ๑๑,๑๑๐ | ๑๒,๙๐๐ | ๗๕๐ | ๑๓,๕๑๐ |
| | | ๑๒,๙๑๐ | ๑๔,๗๐๐ | ๖๐๐ | ๑๕,๑๖๐ |
| | | ๑๔,๗๑๐ | ๑๖,๕๐๐ | ๔๕๐ | ๑๖,๘๑๐ |
| | | ๑๖,๕๑๐ | ๑๘,๓๐๐ | ๓๐๐ | ๑๘,๕๖๐ |
| | | ๑๘,๓๑๐ | ๒๐,๑๐๐ | ๑๕๐ | ๒๐,๓๑๐ |

ช่วงเงินเดือนและจำนวนเงินที่ได้ปรับตามคุณสมบัติของผู้ได้รับปริญญา ประกาศนียบัตรวิชาชีพ หรือคุณวุฒิอย่างอื่น
จากสถานศึกษาในประเทศที่ ก.พ. รับรอง ใช้บังคับตั้งแต่ ๑ มกราคม ๒๕๕๖

หน่วย : บาท

| ลำดับที่ | คุณสมบัติที่บรรจุเข้ารับราชการ | ช่วงเงินเดือนที่ได้รับการปรับ (๑) | | จำนวนเงินที่ ได้ปรับ (๒) | เงินที่ได้ปรับ เมื่อรวม เงินเดือนแล้ว ต้องไม่เกิน (๓) |
|----------|---|-----------------------------------|-------------|-----------------------------|--|
| | | อัตราต่ำสุด | อัตราสูงสุด | | |
| ๒๖ | ประกาศนียบัตรวิชาชีพเทคนิค (ปวท.) ประกาศนียบัตรวิชาการศึกษาชั้นสูง (ป.กศ.สูง) และ อนุปริญญา หรือประกาศนียบัตรของส่วนราชการ ต่าง ๆ ที่มีหลักสูตรกำหนดระยะเวลาศึกษา ไม่น้อยกว่า ๒ ปี ต่อจากวุฒิประกาศนียบัตรมัธยม- ศึกษาตอนปลาย หรือไม่น้อยกว่า ๔ ปี ต่อจากวุฒิ ประกาศนียบัตรมัธยมศึกษาตอนต้น หรือเทียบเท่า | ๘,๖๔๐ | ๑๐,๔๐๐ | ๙๐๐ | ๑๑,๑๖๐ |
| | | ๑๐,๔๑๐ | ๑๒,๑๐๐ | ๗๕๐ | ๑๒,๗๑๐ |
| | | ๑๒,๑๑๐ | ๑๓,๘๐๐ | ๖๐๐ | ๑๔,๒๖๐ |
| | | ๑๓,๘๑๐ | ๑๕,๕๐๐ | ๕๕๐ | ๑๕,๘๑๐ |
| | | ๑๕,๕๑๐ | ๑๗,๒๐๐ | ๓๐๐ | ๑๗,๓๖๐ |
| ๒๗ | ประกาศนียบัตรของส่วนราชการต่าง ๆ ที่มีหลักสูตร กำหนดระยะเวลาศึกษาไม่น้อยกว่า ๑ ปี ๖ เดือน ต่อจากวุฒิประกาศนียบัตรมัธยมศึกษาตอนปลาย หรือเทียบเท่า | ๗,๘๔๐ | ๙,๘๐๐ | ๖๘๐ | ๑๐,๓๖๐ |
| | | ๙,๘๑๐ | ๑๑,๘๐๐ | ๕๕๐ | ๑๒,๒๑๐ |
| | | ๑๑,๘๑๐ | ๑๓,๘๐๐ | ๔๐๐ | ๑๔,๐๖๐ |
| | | ๑๓,๘๑๐ | ๑๕,๘๐๐ | ๒๕๐ | ๑๕,๙๑๐ |
| | | ๑๕,๘๑๐ | ๑๗,๖๐๐ | ๑๐๐ | ๑๗,๖๑๐ |
| ๒๘ | ประกาศนียบัตรวิชาชีพ (ปวช.) หรือประกาศนียบัตร ที่มีหลักสูตรกำหนดระยะเวลาศึกษาไม่น้อยกว่า ๑ ปี ต่อจากวุฒิประกาศนียบัตรมัธยมศึกษา ตอนปลายหรือไม่น้อยกว่า ๓ ปี ต่อจากวุฒิ ประกาศนียบัตรมัธยมศึกษาตอนต้น หรือเทียบเท่า | ๗,๖๒๐ | ๙,๕๐๐ | ๖๘๐ | ๑๐,๐๖๐ |
| | | ๙,๕๑๐ | ๑๑,๔๐๐ | ๕๕๐ | ๑๑,๘๑๐ |
| | | ๑๑,๔๑๐ | ๑๓,๓๐๐ | ๔๐๐ | ๑๓,๕๖๐ |
| | | ๑๓,๓๑๐ | ๑๕,๒๐๐ | ๒๕๐ | ๑๕,๓๑๐ |
| | | ๑๕,๒๑๐ | ๑๖,๙๐๐ | ๑๐๐ | ๑๖,๙๑๐ |
| ๒๙ | ประกาศนียบัตรทางนาฏศิลป์ชั้นกลาง คีตศิลป์ชั้นกลาง หรือดุริยางคศิลป์ชั้นกลาง | ๗,๖๒๐ | ๙,๕๐๐ | ๖๘๐ | ๑๐,๐๖๐ |
| | | ๙,๕๑๐ | ๑๑,๔๐๐ | ๕๕๐ | ๑๑,๘๑๐ |
| | | ๑๑,๔๑๐ | ๑๓,๓๐๐ | ๔๐๐ | ๑๓,๕๖๐ |
| | | ๑๓,๓๑๐ | ๑๕,๒๐๐ | ๒๕๐ | ๑๕,๓๑๐ |
| | | ๑๕,๒๑๐ | ๑๖,๙๐๐ | ๑๐๐ | ๑๖,๙๑๐ |

ช่วงเงินเดือนและจำนวนเงินที่ได้ปรับตามคุณสมบัติของผู้ได้รับปริญญา ประกาศนียบัตรวิชาชีพ หรือคุณวุฒิอย่างอื่น
จากสถานศึกษาในประเทศที่ ก.พ. รับรอง ใช้บังคับตั้งแต่ ๑ มกราคม ๒๕๕๖

หน่วย : บาท

| ลำดับที่ | คุณวุฒิที่บรรจุเข้ารับราชการ | ช่วงเงินเดือนที่ได้รับการปรับ (๑) | | จำนวนเงินที่ ได้ปรับ (๒) | เงินที่ได้ปรับ เมื่อรวม เงินเดือนแล้ว ต้องไม่เกิน (๓) |
|----------|---|-----------------------------------|-------------|-----------------------------|--|
| | | อัตราต่ำสุด | อัตราสูงสุด | | |
| ๓๐ | ประกาศนียบัตรวิชาการศึกษา (ป.กศ.) หรือ ประกาศนียบัตรของส่วนราชการต่าง ๆ ที่มีหลักสูตรกำหนดระยะเวลาศึกษา ไม่น้อยกว่า ๒ ปี ต่อจากวุฒิประกาศนียบัตร มัธยมศึกษาตอนต้น หรือเทียบเท่า | ๗,๑๕๐ | ๘,๘๐๐ | ๖๘๐ | ๙,๓๖๐ |
| | | ๘,๘๑๐ | ๑๐,๕๐๐ | ๕๕๐ | ๑๐,๙๑๐ |
| | | ๑๐,๕๑๐ | ๑๒,๒๐๐ | ๔๐๐ | ๑๒,๔๖๐ |
| | | ๑๒,๒๑๐ | ๑๓,๙๐๐ | ๒๕๐ | ๑๔,๐๑๐ |
| | | ๑๓,๙๑๐ | ๑๕,๕๐๐ | ๑๐๐ | ๑๕,๕๑๐ |
| ๓๑ | ประกาศนียบัตรวิชาศึกษาศาสตร์หรือ ประกาศนียบัตรของส่วนราชการต่าง ๆ ที่มีหลักสูตร กำหนดระยะเวลาศึกษาไม่น้อยกว่า ๑ ปี ๖ เดือน ต่อจากคุณวุฒิประกาศนียบัตรมัธยมศึกษาตอนต้น หรือเทียบเท่า | ๗,๐๑๐ | ๘,๖๐๐ | ๖๘๐ | ๙,๑๖๐ |
| | | ๘,๖๑๐ | ๑๐,๒๐๐ | ๕๕๐ | ๑๐,๖๑๐ |
| | | ๑๐,๒๑๐ | ๑๑,๘๐๐ | ๔๐๐ | ๑๒,๐๖๐ |
| | | ๑๑,๘๑๐ | ๑๓,๔๐๐ | ๒๕๐ | ๑๓,๕๑๐ |
| | | ๑๓,๔๑๐ | ๑๕,๐๐๐ | ๑๐๐ | ๑๕,๐๑๐ |
| ๓๒ | ประกาศนียบัตรวิชาชีพของส่วนราชการต่าง ๆ ที่มี หลักสูตรกำหนดระยะเวลาศึกษาไม่น้อยกว่า ๑ ปี ต่อจากคุณวุฒิประกาศนียบัตรมัธยมศึกษาตอนต้น หรือเทียบเท่า | ๖,๙๑๐ | ๘,๕๐๐ | ๖๘๐ | ๙,๐๖๐ |
| | | ๘,๕๑๐ | ๑๐,๑๐๐ | ๕๕๐ | ๑๐,๕๑๐ |
| | | ๑๐,๑๑๐ | ๑๑,๗๐๐ | ๔๐๐ | ๑๑,๙๖๐ |
| | | ๑๑,๗๑๐ | ๑๓,๓๐๐ | ๒๕๐ | ๑๓,๔๑๐ |
| | | ๑๓,๓๑๐ | ๑๔,๘๐๐ | ๑๐๐ | ๑๔,๘๑๐ |
| ๓๓ | ประกาศนียบัตรทางนาฏศิลป์ขั้นต้น คีตศิลป์ขั้นต้น หรือดุริยางคศิลป์ขั้นต้น | ๖,๙๑๐ | ๘,๕๐๐ | ๖๘๐ | ๙,๐๖๐ |
| | | ๘,๕๑๐ | ๑๐,๑๐๐ | ๕๕๐ | ๑๐,๕๑๐ |
| | | ๑๐,๑๑๐ | ๑๑,๗๐๐ | ๔๐๐ | ๑๑,๙๖๐ |
| | | ๑๑,๗๑๐ | ๑๓,๓๐๐ | ๒๕๐ | ๑๓,๔๑๐ |
| | | ๑๓,๓๑๐ | ๑๔,๘๐๐ | ๑๐๐ | ๑๔,๘๑๐ |
| ๓๔ | ประกาศนียบัตรมัธยมศึกษาตอนต้น และ ประกาศนียบัตรมัธยมศึกษาตอนปลาย หรือ เทียบเท่า และประกาศนียบัตรเปรียญธรรมประโยค ๖ - ๘ | ๖,๙๑๐ | ๘,๕๐๐ | ๖๘๐ | ๙,๐๖๐ |
| | | ๘,๕๑๐ | ๑๐,๑๐๐ | ๕๕๐ | ๑๐,๕๑๐ |
| | | ๑๐,๑๑๐ | ๑๑,๗๐๐ | ๔๐๐ | ๑๑,๙๖๐ |
| | | ๑๑,๗๑๐ | ๑๓,๓๐๐ | ๒๕๐ | ๑๓,๔๑๐ |
| | | ๑๓,๓๑๐ | ๑๔,๘๐๐ | ๑๐๐ | ๑๔,๘๑๐ |

ช่วงเงินเดือนและจำนวนเงินที่ได้ปรับตามคุณสมบัติของผู้สำเร็จการศึกษาจากต่างประเทศ
(สหรัฐอเมริกา ประเทศแคนาดา สหราชอาณาจักร ประเทศออสเตรเลีย ประเทศนิวซีแลนด์
ประเทศญี่ปุ่น และ Asian Institute of Technology) ใช้บังคับตั้งแต่ ๑ มกราคม ๒๕๕๖

หน่วย : บาท

| ลำดับที่ | คุณสมบัติที่บรรจุเข้ารับราชการ | ช่วงเงินเดือนที่ได้รับการปรับ (๑) | | จำนวนเงินที่ได้ปรับ (๒) | เงินที่ได้ปรับเมื่อรวมเงินเดือนแล้วต้องไม่เกิน (๓) |
|----------|--|-----------------------------------|-------------|-------------------------|--|
| | | อัตราต่ำสุด | อัตราสูงสุด | | |
| ๑ | Higher National Diploma (HND) | ๑๑,๒๘๐ | ๑๒,๙๐๐ | ๑,๖๒๐ | ๑๔,๓๑๐ |
| | | ๑๒,๙๑๐ | ๑๔,๕๐๐ | ๑,๕๙๐ | ๑๕,๖๖๐ |
| | | ๑๔,๕๑๐ | ๑๖,๑๐๐ | ๑,๕๙๐ | ๑๗,๐๑๐ |
| | | ๑๖,๑๑๐ | ๑๗,๗๐๐ | ๙๐๐ | ๑๘,๓๖๐ |
| | | ๑๗,๗๑๐ | ๑๙,๓๐๐ | ๖๕๐ | ๑๙,๗๑๐ |
| | | ๑๙,๓๑๐ | ๒๐,๙๐๐ | ๔๐๐ | ๒๐,๐๖๐ |
| | | ๒๐,๙๑๐ | ๒๒,๖๐๐ | ๑๕๐ | ๒๒,๖๑๐ |
| ๒ | ปริญญาตรีหลักสูตร ๔ ปี ของสหรัฐอเมริกา สาขาวิชาที่ต้องได้รับการรับรอง วิทยฐานะสาขาวิชาชีพ แต่สถาบันได้รับการรับรองวิชาการรับรองวิทยฐานะสถาบัน | ๑๐,๘๗๐ | ๑๒,๔๐๐ | ๑,๖๒๐ | ๑๓,๘๑๐ |
| | | ๑๒,๔๑๐ | ๑๓,๙๐๐ | ๑,๕๙๐ | ๑๕,๐๖๐ |
| | | ๑๓,๙๑๐ | ๑๕,๔๐๐ | ๑,๕๙๐ | ๑๖,๓๑๐ |
| | | ๑๕,๔๑๐ | ๑๖,๙๐๐ | ๙๐๐ | ๑๗,๕๖๐ |
| | | ๑๖,๙๑๐ | ๑๘,๔๐๐ | ๖๕๐ | ๑๘,๘๑๐ |
| | | ๑๘,๔๑๐ | ๑๙,๙๐๐ | ๔๐๐ | ๒๐,๐๖๐ |
| | | ๑๙,๙๑๐ | ๒๑,๔๐๐ | ๑๕๐ | ๒๑,๔๑๐ |
| ๓ | ปริญญาตรีทั่วไป หรือปริญญาตรีของสหรัฐอเมริกา สาขาวิชาที่ไม่ต้องได้รับการรับรองวิทยฐานะสาขาวิชาชีพ และสถาบันได้รับการรับรองวิทยฐานะสถาบัน หรือปริญญาตรีของสหรัฐอเมริกาสหสาขาวิชาที่ต้องได้รับการรับรองวิทยฐานะสาขาวิชาชีพ และสถาบันนั้นได้รับการรับรองวิทยฐานะสาขาวิชาชีพ | ๑๑,๖๘๐ | ๑๓,๔๐๐ | ๑,๖๒๐ | ๑๔,๘๑๐ |
| | | ๑๓,๔๑๐ | ๑๕,๑๐๐ | ๑,๕๙๐ | ๑๖,๒๖๐ |
| | | ๑๕,๑๑๐ | ๑๖,๘๐๐ | ๑,๕๙๐ | ๑๗,๗๑๐ |
| | | ๑๖,๘๑๐ | ๑๘,๕๐๐ | ๙๐๐ | ๑๙,๑๖๐ |
| | | ๑๘,๕๑๐ | ๒๐,๒๐๐ | ๖๕๐ | ๒๐,๖๑๐ |
| | | ๒๐,๒๑๐ | ๒๑,๙๐๐ | ๔๐๐ | ๒๒,๐๖๐ |
| | | ๒๑,๙๑๐ | ๒๓,๕๐๐ | ๑๕๐ | ๒๓,๕๑๐ |

ช่วงเงินเดือนและจำนวนเงินที่ได้ปรับตามคุณสมบัติของผู้สำเร็จการศึกษาจากต่างประเทศ
(สหรัฐอเมริกา ประเทศแคนาดา สหราชอาณาจักร ประเทศออสเตรเลีย ประเทศนิวซีแลนด์
ประเทศญี่ปุ่น และ Asian Institute of Technology) ใช้บังคับตั้งแต่ ๑ มกราคม ๒๕๕๖

หน่วย : บาท

| ลำดับที่ | คุณสมบัติที่บรรจุเข้ารับราชการ | ช่วงเงินเดือนที่ได้รับการปรับ (๑) | | จำนวนเงินที่ได้ปรับ (๒) | เงินที่ได้ปรับเมื่อรวมเงินเดือนแล้วต้องไม่เกิน (๓) |
|----------|--|-----------------------------------|-------------|-------------------------|--|
| | | อัตราต่ำสุด | อัตราสูงสุด | | |
| ๔ | ปริญญาตรีของสหรัฐอเมริกา สาขาวิชาเภสัชศาสตร์ สาขาวิชาสถาปัตยกรรมศาสตร์ จากสถาบันที่ไม่ได้รับการรับรองวิทยฐานะสาขาวิชาชีพ แต่ได้รับเฉพาะการรับรองวิทยฐานะสถาบัน | ๑๑,๖๘๐ | ๑๓,๕๐๐ | ๑,๖๒๐ | ๑๔,๘๑๐ |
| | | ๑๓,๕๑๐ | ๑๕,๑๐๐ | ๑,๕๐๐ | ๑๖,๒๖๐ |
| | | ๑๕,๑๑๐ | ๑๖,๘๐๐ | ๑,๑๕๐ | ๑๗,๗๑๐ |
| | | ๑๖,๘๑๐ | ๑๘,๕๐๐ | ๙๐๐ | ๑๙,๑๖๐ |
| | | ๑๘,๕๑๐ | ๒๐,๒๐๐ | ๖๕๐ | ๒๐,๖๑๐ |
| | | ๒๐,๒๑๐ | ๒๑,๙๐๐ | ๔๐๐ | ๒๒,๐๖๐ |
| | | ๒๑,๙๑๐ | ๒๓,๕๐๐ | ๑๕๐ | ๒๓,๕๑๐ |
| ๕ | ปริญญาตรีของสหรัฐอเมริกา สาขาวิชาเภสัชศาสตร์ สาขาวิชาสถาปัตยกรรมศาสตร์ จากสถาบันที่ได้รับการรับรองวิทยฐานะสาขาวิชาชีพ หรือ Postgraduate Diploma (หลักสูตรปกติ) | ๑๒,๔๘๐ | ๑๔,๓๐๐ | ๑,๖๒๐ | ๑๕,๗๑๐ |
| | | ๑๔,๓๑๐ | ๑๖,๑๐๐ | ๑,๕๐๐ | ๑๗,๒๖๐ |
| | | ๑๖,๑๑๐ | ๑๗,๙๐๐ | ๑,๑๕๐ | ๑๘,๘๑๐ |
| | | ๑๗,๙๑๐ | ๑๙,๗๐๐ | ๙๐๐ | ๒๐,๓๖๐ |
| | | ๑๙,๗๑๐ | ๒๑,๕๐๐ | ๖๕๐ | ๒๑,๙๑๐ |
| | | ๒๑,๕๑๐ | ๒๓,๓๐๐ | ๔๐๐ | ๒๓,๔๖๐ |
| | | ๒๓,๓๑๐ | ๒๕,๒๐๐ | ๑๕๐ | ๒๕,๒๑๐ |
| ๖ | Postgraduate Diploma (หลักสูตรสำหรับนักศึกษาต่างชาติ) | ๑๒,๐๘๐ | ๑๓,๘๐๐ | ๑,๖๒๐ | ๑๕,๒๑๐ |
| | | ๑๓,๘๑๐ | ๑๕,๖๐๐ | ๑,๕๐๐ | ๑๖,๗๖๐ |
| | | ๑๕,๖๑๐ | ๑๗,๔๐๐ | ๑,๑๕๐ | ๑๘,๓๑๐ |
| | | ๑๗,๔๑๐ | ๑๙,๒๐๐ | ๙๐๐ | ๑๙,๘๖๐ |
| | | ๑๙,๒๑๐ | ๒๑,๐๐๐ | ๖๕๐ | ๒๑,๔๑๐ |
| | | ๒๑,๐๑๐ | ๒๒,๘๐๐ | ๔๐๐ | ๒๒,๙๖๐ |
| | | ๒๒,๘๑๐ | ๒๔,๕๐๐ | ๑๕๐ | ๒๔,๕๑๐ |

ช่วงเงินเดือนและจำนวนเงินที่ได้ปรับตามคุณสมบัติของผู้สำเร็จการศึกษาจากต่างประเทศ (สหรัฐอเมริกา ประเทศแคนาดา สหราชอาณาจักร ประเทศออสเตรเลีย ประเทศนิวซีแลนด์ ประเทศญี่ปุ่น และ Asian Institute of Technology) ใช้บังคับตั้งแต่ ๑ มกราคม ๒๕๕๖

หน่วย : บาท

| ลำดับที่ | คุณสมบัติที่บรรจุเข้ารับราชการ | ช่วงเงินเดือนที่ได้รับการปรับ (๑) | | จำนวนเงินที่ได้ปรับ (๒) | เงินที่ได้ปรับเมื่อรวมเงินเดือนแล้วต้องไม่เกิน (๓) |
|----------|--|-----------------------------------|-------------|-------------------------|--|
| | | อัตราต่ำสุด | อัตราสูงสุด | | |
| ๗ | ปริญญาโทของสหรัฐอเมริกา สาขาวิชาที่ต้องได้รับการรับรองวิทยฐานะสาขาวิชาชีพ แต่สถาบันได้รับเฉพาะการรับรองวิทยฐานะสถาบัน โดยไม่ได้รับการรับรองวิทยฐานะสาขาวิชาชีพ | ๑๔,๓๓๐ | ๑๖,๐๐๐ | ๑,๑๐๐ | ๑๖,๙๖๐ |
| | | ๑๖,๐๑๐ | ๑๗,๗๐๐ | ๙๕๐ | ๑๘,๕๑๐ |
| | | ๑๗,๗๑๐ | ๑๙,๔๐๐ | ๘๐๐ | ๒๐,๐๖๐ |
| | | ๑๙,๔๑๐ | ๒๑,๑๐๐ | ๖๕๐ | ๒๑,๖๑๐ |
| | | ๒๑,๑๑๐ | ๒๒,๘๐๐ | ๕๐๐ | ๒๓,๑๖๐ |
| | | ๒๒,๘๑๐ | ๒๔,๕๐๐ | ๓๕๐ | ๒๔,๗๑๐ |
| | | ๒๔,๕๑๐ | ๒๖,๐๐๐ | ๒๐๐ | ๒๖,๐๑๐ |
| ๘ | ปริญญาโททั่วไป หรือปริญญาโทของสหรัฐอเมริกา สาขาวิชาที่ไม่ต้องได้รับการรับรองวิทยฐานะสาขาวิชาชีพ และสถาบันได้รับการรับรองวิทยฐานะ-สถาบัน หรือปริญญาโทของสหรัฐอเมริกา สาขาวิชาเภสัชศาสตร์ สาขาวิชาสถาปัตยกรรมศาสตร์ จากสถาบันที่ไม่ได้รับการรับรองวิทยฐานะสาขาวิชาชีพ แต่ได้รับการรับรองวิทยฐานะสถาบัน หรือ Doctor of Pharmacy จากสถาบันที่ได้รับการรับรองวิทยฐานะสาขาวิชาชีพของสหรัฐอเมริกา | ๑๕,๓๐๐ | ๑๗,๑๐๐ | ๑,๑๐๐ | ๑๘,๐๖๐ |
| | | ๑๗,๑๑๐ | ๑๘,๙๐๐ | ๙๕๐ | ๑๙,๗๑๐ |
| | | ๑๘,๙๑๐ | ๒๐,๗๐๐ | ๘๐๐ | ๒๑,๓๖๐ |
| | | ๒๐,๗๑๐ | ๒๒,๕๐๐ | ๖๕๐ | ๒๓,๐๑๐ |
| | | ๒๒,๕๑๐ | ๒๔,๓๐๐ | ๕๐๐ | ๒๔,๖๖๐ |
| | | ๒๔,๓๑๐ | ๒๖,๑๐๐ | ๓๕๐ | ๒๖,๓๑๐ |
| | | ๒๖,๑๑๐ | ๒๗,๙๐๐ | ๒๐๐ | ๒๗,๙๑๐ |

ช่วงเงินเดือนและจำนวนเงินที่ได้ปรับตามคุณสมบัติของผู้สำเร็จการศึกษาจากต่างประเทศ
(สหรัฐอเมริกา ประเทศแคนาดา สหราชอาณาจักร ประเทศออสเตรเลีย ประเทศนิวซีแลนด์
ประเทศญี่ปุ่น และ Asian Institute of Technology) ใช้บังคับตั้งแต่ ๑ มกราคม ๒๕๕๖

หน่วย : บาท

| ลำดับที่ | คุณสมบัติที่บรรจุเข้ารับราชการ | ช่วงเงินเดือนที่ได้รับการปรับ (๑) | | จำนวนเงินที่ ได้ปรับ (๒) | เงินที่ได้ปรับเมื่อ รวมเงินเดือนแล้ว ต้องไม่เกิน (๓) |
|----------|---|-----------------------------------|-------------|-----------------------------|--|
| | | อัตราต่ำสุด | อัตราสูงสุด | | |
| ๙ | ปริญญาแพทยศาสตรบัณฑิตแพทยศาสตร และได้รับใบอนุญาตประกอบวิชาชีพในประเทศ | ๑๕,๘๒๐ | ๑๗,๘๐๐ | ๑,๑๐๐ | ๑๘,๙๒๐ |
| | | ๑๗,๘๑๐ | ๑๙,๗๐๐ | ๙๕๐ | ๒๐,๕๑๐ |
| | | ๑๙,๗๑๐ | ๒๑,๖๐๐ | ๘๐๐ | ๒๒,๒๖๐ |
| | | ๒๑,๖๑๐ | ๒๓,๕๐๐ | ๖๕๐ | ๒๔,๐๑๐ |
| | | ๒๓,๕๑๐ | ๒๕,๔๐๐ | ๕๐๐ | ๒๕,๗๖๐ |
| | | ๒๕,๔๑๐ | ๒๗,๓๐๐ | ๓๕๐ | ๒๗,๕๑๐ |
| | | ๒๗,๓๑๐ | ๒๙,๔๐๐ | ๒๐๐ | ๒๙,๔๑๐ |
| ๑๐ | ปริญญาตรีหลักสูตร ๕ ปี + ปริญญาโท ในสาขาวิชาที่เกี่ยวข้อง หรือปริญญาโทของ สหรัฐอเมริกา สาขาวิชาเภสัชศาสตร์ สาขาวิชาสถาปัตยกรรมศาสตร์จากสถาบัน ที่ได้รับการรับรองวิทยฐานะสาขาวิชาชีพ | ๑๖,๓๑๐ | ๑๘,๔๐๐ | ๑,๑๐๐ | ๑๙,๓๖๐ |
| | | ๑๘,๔๑๐ | ๒๐,๕๐๐ | ๙๕๐ | ๒๑,๓๑๐ |
| | | ๒๐,๕๑๐ | ๒๒,๖๐๐ | ๘๐๐ | ๒๓,๒๖๐ |
| | | ๒๒,๖๑๐ | ๒๔,๗๐๐ | ๖๕๐ | ๒๕,๒๑๐ |
| | | ๒๔,๗๑๐ | ๒๖,๘๐๐ | ๕๐๐ | ๒๗,๑๖๐ |
| | | ๒๖,๘๑๐ | ๒๘,๙๐๐ | ๓๕๐ | ๒๙,๑๑๐ |
| | | ๒๘,๙๑๐ | ๓๐,๗๐๐ | ๒๐๐ | ๓๐,๗๑๐ |

ช่วงเงินเดือนและจำนวนเงินที่ได้ปรับตามคุณวุฒิของผู้สำเร็จการศึกษาจากต่างประเทศ
(สหรัฐอเมริกา ประเทศแคนาดา สหราชอาณาจักร ประเทศออสเตรเลีย ประเทศนิวซีแลนด์
ประเทศญี่ปุ่น และ Asian Institute of Technology) ใช้บังคับตั้งแต่ ๑ มกราคม ๒๕๕๖

หน่วย : บาท

| ลำดับที่ | คุณวุฒิที่บรรจุเข้ารับราชการ | ช่วงเงินเดือนที่ได้รับการปรับ (๑) | | จำนวนเงินที่ได้ปรับ (๒) | เงินที่ได้ปรับเมื่อรวมเงินเดือนแล้วต้องไม่เกิน (๓) |
|----------|---|-----------------------------------|-------------|-------------------------|--|
| | | อัตราต่ำสุด | อัตราสูงสุด | | |
| ๑๑ | ปริญญาแพทยศาสตรบัณฑิต ปริญญาทันตแพทยศาสตรบัณฑิต และได้รับใบอนุญาตประกอบวิชาชีพ หรือปริญญาสัตวแพทยศาสตรบัณฑิต + ปริญญาโทในสาขาวิชาที่เกี่ยวข้อง | ๑๖,๘๒๐ | ๑๙,๑๐๐ | ๑,๑๐๐ | ๒๐,๐๖๐ |
| | | ๑๙,๑๑๐ | ๒๑,๔๐๐ | ๙๕๐ | ๒๒,๒๑๐ |
| | | ๒๑,๔๑๐ | ๒๓,๗๐๐ | ๘๐๐ | ๒๔,๓๖๐ |
| | | ๒๓,๗๑๐ | ๒๖,๐๐๐ | ๖๕๐ | ๒๖,๕๑๐ |
| | | ๒๖,๐๑๐ | ๒๘,๓๐๐ | ๕๐๐ | ๒๘,๖๖๐ |
| | | ๒๘,๓๑๐ | ๓๐,๖๐๐ | ๓๕๐ | ๓๐,๘๑๐ |
| | | ๓๐,๖๑๐ | ๓๒,๖๐๐ | ๒๐๐ | ๓๒,๖๑๐ |
| ๑๒ | ปริญญาเอก | ๑๙,๐๐๐ | ๒๑,๗๐๐ | ๑,๐๐๐ | ๒๒,๕๖๐ |
| | | ๒๑,๗๑๐ | ๒๔,๔๐๐ | ๘๕๐ | ๒๕,๑๑๐ |
| | | ๒๔,๔๑๐ | ๒๗,๑๐๐ | ๗๐๐ | ๒๗,๖๖๐ |
| | | ๒๗,๑๑๐ | ๒๙,๘๐๐ | ๕๕๐ | ๓๐,๒๑๐ |
| | | ๒๙,๘๑๐ | ๓๒,๕๐๐ | ๔๐๐ | ๓๒,๗๖๐ |
| | | ๓๒,๕๑๐ | ๓๕,๒๐๐ | ๒๕๐ | ๓๕,๓๑๐ |
| | | ๓๕,๒๑๐ | ๓๘,๑๐๐ | ๑๐๐ | ๓๘,๑๑๐ |
| ๑๓ | ปริญญาแพทยศาสตรบัณฑิต ปริญญาทันตแพทยศาสตรบัณฑิต และได้รับใบอนุญาตประกอบวิชาชีพ หรือปริญญาสัตวแพทยศาสตรบัณฑิต + ปริญญาเอกในสาขาวิชาที่เกี่ยวข้อง | ๑๙,๖๑๐ | ๒๒,๔๐๐ | ๑,๐๐๐ | ๒๓,๒๖๐ |
| | | ๒๒,๔๑๐ | ๒๕,๒๐๐ | ๘๕๐ | ๒๕,๙๑๐ |
| | | ๒๕,๒๑๐ | ๒๘,๐๐๐ | ๗๐๐ | ๒๘,๕๖๐ |
| | | ๒๘,๐๑๐ | ๓๐,๘๐๐ | ๕๕๐ | ๓๑,๒๑๐ |
| | | ๓๐,๘๑๐ | ๓๓,๖๐๐ | ๔๐๐ | ๓๓,๘๖๐ |
| | | ๓๓,๖๑๐ | ๓๖,๔๐๐ | ๒๕๐ | ๓๖,๕๑๐ |
| | | ๓๖,๔๑๐ | ๓๙,๓๐๐ | ๑๐๐ | ๓๙,๓๑๐ |

ช่วงเงินเดือนและจำนวนเงินที่ได้ปรับตามคุณสมบัติของผู้ได้รับประกาศนียบัตรผู้ทำการในเรือที่ ก.พ. รับรอง

ใช้บังคับตั้งแต่ ๑ มกราคม ๒๕๕๖

หน่วย : บาท

| ลำดับที่ | คุณสมบัติที่บรรจุเข้ารับราชการ | ช่วงเงินเดือนที่ได้รับการปรับ (๑) | | จำนวนเงินที่ได้ปรับ (๒) | เงินที่ได้รับเมื่อรวมเงินเดือนแล้วต้องไม่เกิน (๓) |
|----------|---|-----------------------------------|-------------|-------------------------|---|
| | | อัตราต่ำสุด | อัตราสูงสุด | | |
| ๑ | ฝ่ายเดินเรือ นายเรือของเรือกลเดินทะเล ขนาด ๓,๐๐๐ ตันกรอส หรือมากกว่าหรือเทียบได้ในระดับเดียวกัน | ๑๗,๓๓๐ | ๑๙,๘๐๐ | ๑,๑๐๐ | ๒๐,๗๖๐ |
| | | ๑๙,๘๑๐ | ๒๒,๒๐๐ | ๙๕๐ | ๒๓,๐๑๐ |
| | | ๒๒,๒๑๐ | ๒๔,๖๐๐ | ๘๐๐ | ๒๕,๒๖๐ |
| | | ๒๔,๖๑๐ | ๒๗,๐๐๐ | ๖๕๐ | ๒๗,๕๑๐ |
| | | ๒๗,๐๑๐ | ๒๙,๔๐๐ | ๕๐๐ | ๒๙,๗๖๐ |
| | | ๒๙,๔๑๐ | ๓๑,๘๐๐ | ๓๕๐ | ๓๒,๐๑๐ |
| | | ๓๑,๘๑๐ | ๓๔,๒๐๐ | ๒๐๐ | ๓๔,๒๑๐ |
| ๒ | นายเรือของเรือกลเดินทะเล ขนาด ๕๐๐ - ๓,๐๐๐ ตันกรอส หรือเทียบได้ในระดับเดียวกัน | ๑๔,๕๑๐ | ๑๖,๘๐๐ | ๑,๖๒๐ | ๑๘,๒๑๐ |
| | | ๑๖,๘๑๐ | ๑๙,๑๐๐ | ๑,๔๐๐ | ๒๐,๒๖๐ |
| | | ๑๙,๑๑๐ | ๒๑,๔๐๐ | ๑,๑๕๐ | ๒๒,๓๑๐ |
| | | ๒๑,๔๑๐ | ๒๓,๗๐๐ | ๙๐๐ | ๒๔,๓๖๐ |
| | | ๒๓,๗๑๐ | ๒๖,๐๐๐ | ๖๕๐ | ๒๖,๔๑๐ |
| | | ๒๖,๐๑๐ | ๒๘,๓๐๐ | ๔๐๐ | ๒๘,๔๖๐ |
| | | ๒๘,๓๑๐ | ๓๐,๕๐๐ | ๑๕๐ | ๓๐,๕๑๐ |
| ๓ | ตันเรือของเรือกลเดินทะเล ขนาด ๓,๐๐๐ ตันกรอส หรือมากกว่าหรือเทียบได้ในระดับเดียวกัน | ๑๔,๕๑๐ | ๑๖,๘๐๐ | ๑,๖๒๐ | ๑๘,๒๑๐ |
| | | ๑๖,๘๑๐ | ๑๙,๑๐๐ | ๑,๔๐๐ | ๒๐,๒๖๐ |
| | | ๑๙,๑๑๐ | ๒๑,๔๐๐ | ๑,๑๕๐ | ๒๒,๓๑๐ |
| | | ๒๑,๔๑๐ | ๒๓,๗๐๐ | ๙๐๐ | ๒๔,๓๖๐ |
| | | ๒๓,๗๑๐ | ๒๖,๐๐๐ | ๖๕๐ | ๒๖,๔๑๐ |
| | | ๒๖,๐๑๐ | ๒๘,๓๐๐ | ๔๐๐ | ๒๘,๔๖๐ |
| | | ๒๘,๓๑๐ | ๓๐,๕๐๐ | ๑๕๐ | ๓๐,๕๑๐ |

ช่วงเงินเดือนและจำนวนเงินที่ได้ปรับตามคุณสมบัติของผู้ได้รับประกาศนียบัตรผู้ทำการในเรือที่ ก.พ. รับรอง
ใช้บังคับตั้งแต่ ๑ มกราคม ๒๕๕๖

หน่วย : บาท

| ลำดับที่ | คุณสมบัติที่บรรจุเข้ารับราชการ | ช่วงเงินเดือนที่ได้รับการปรับ (๑) | | จำนวนเงินที่ได้ปรับ (๒) | เงินที่ได้ปรับเมื่อรวมเงินเดือนแล้วต้องไม่เกิน (๓) |
|----------|--|-----------------------------------|-------------|-------------------------|--|
| | | อัตราต่ำสุด | อัตราสูงสุด | | |
| ๔ | ตันเรือของเรือกลเดินทะเล ขนาด ๕๐๐ - ๓,๐๐๐ ตันกรอส หรือเทียบได้ในระดับเดียวกัน | ๑๒,๘๘๐ | ๑๔,๗๐๐ | ๑,๖๒๐ | ๑๖,๑๑๐ |
| | | ๑๔,๗๑๐ | ๑๖,๖๐๐ | ๑,๔๐๐ | ๑๗,๗๖๐ |
| | | ๑๖,๖๑๐ | ๑๘,๕๐๐ | ๑,๑๕๐ | ๑๙,๔๑๐ |
| | | ๑๘,๕๑๐ | ๒๐,๔๐๐ | ๙๐๐ | ๒๑,๐๖๐ |
| | | ๒๐,๔๑๐ | ๒๒,๓๐๐ | ๖๕๐ | ๒๒,๗๑๐ |
| | | ๒๒,๓๑๐ | ๒๔,๒๐๐ | ๔๐๐ | ๒๔,๓๖๐ |
| | | ๒๔,๒๑๐ | ๒๖,๐๐๐ | ๑๕๐ | ๒๖,๐๑๐ |
| ๕ | นายประจำเรือฝ่ายเดินเรือของเรือกลเดินทะเล ขนาด ๕๐๐ ตันกรอสหรือมากกว่า หรือมากกว่าหรือเทียบได้ในระดับเดียวกัน | ๑๒,๘๘๐ | ๑๔,๗๐๐ | ๑,๖๒๐ | ๑๖,๑๑๐ |
| | | ๑๔,๗๑๐ | ๑๖,๖๐๐ | ๑,๔๐๐ | ๑๗,๗๖๐ |
| | | ๑๖,๖๑๐ | ๑๘,๕๐๐ | ๑,๑๕๐ | ๑๙,๔๑๐ |
| | | ๑๘,๕๑๐ | ๒๐,๔๐๐ | ๙๐๐ | ๒๑,๐๖๐ |
| | | ๒๐,๔๑๐ | ๒๒,๓๐๐ | ๖๕๐ | ๒๒,๗๑๐ |
| | | ๒๒,๓๑๐ | ๒๔,๒๐๐ | ๔๐๐ | ๒๔,๓๖๐ |
| | | ๒๔,๒๑๐ | ๒๖,๐๐๐ | ๑๕๐ | ๒๖,๐๑๐ |
| ๖ | นายประจำเรือฝ่ายเดินเรือของเรือกลเดินทะเลใกล้ฝั่ง ขนาด ๕๐๐ - ๓,๐๐๐ ตันกรอส หรือเทียบได้ในระดับเดียวกัน | ๗,๖๒๐ | ๙,๕๐๐ | ๖๘๐ | ๑๐,๐๖๐ |
| | | ๙,๕๑๐ | ๑๑,๔๐๐ | ๕๕๐ | ๑๑,๘๑๐ |
| | | ๑๑,๔๑๐ | ๑๓,๓๐๐ | ๔๐๐ | ๑๓,๕๖๐ |
| | | ๑๓,๓๑๐ | ๑๕,๒๐๐ | ๒๕๐ | ๑๕,๓๑๐ |
| | | ๑๕,๒๑๐ | ๑๖,๙๐๐ | ๑๐๐ | ๑๖,๙๑๐ |
| ๗ | นายเรือของเรือกลเดินทะเลใกล้ฝั่ง ขนาดต่ำกว่า ๕๐๐ ตันกรอสหรือเทียบได้ในระดับเดียวกัน | ๗,๓๘๐ | ๙,๑๐๐ | ๖๘๐ | ๘,๖๖๐ |
| | | ๙,๑๑๐ | ๑๐,๙๐๐ | ๕๕๐ | ๑๐,๓๑๐ |
| | | ๑๐,๙๑๐ | ๑๒,๗๐๐ | ๔๐๐ | ๑๒,๙๖๐ |
| | | ๑๒,๗๑๐ | ๑๔,๕๐๐ | ๒๕๐ | ๑๔,๖๑๐ |
| | | ๑๔,๕๑๐ | ๑๖,๒๐๐ | ๑๐๐ | ๑๖,๒๑๐ |

ช่วงเงินเดือนและจำนวนเงินที่ได้ปรับตามคุณวุฒิของผู้ได้รับประกาศนียบัตรผู้ทำการในเรื่องที่ ก.พ. รับรอง
ใช้บังคับตั้งแต่ ๑ มกราคม ๒๕๕๖

หน่วย : บาท

| ลำดับที่ | คุณวุฒิที่บรรจุเข้ารับราชการ | ช่วงเงินเดือนที่ได้รับการปรับ (๑) | | จำนวนเงินที่ได้ปรับ (๒) | เงินที่ได้รับเมื่อรวมเงินเดือนแล้วต้องไม่เกิน (๓) |
|----------|---|-----------------------------------|-------------|-------------------------|---|
| | | อัตราต่ำสุด | อัตราสูงสุด | | |
| ๘ | นายประจำเรือฝ่ายเดินเรือของเรือกลเดินทะเลใกล้ฝั่ง ขนาดต่ำกว่า ๕๐๐ ตันกรอส หรือเทียบได้ในระดับเดียวกัน | ๗,๓๘๐ | ๙,๑๐๐ | ๖๘๐ | ๙,๖๖๐ |
| | | ๙,๑๑๐ | ๑๐,๙๐๐ | ๕๕๐ | ๑๑,๓๑๐ |
| | | ๑๐,๙๑๐ | ๑๒,๗๐๐ | ๔๐๐ | ๑๒,๙๖๐ |
| | | ๑๒,๗๑๐ | ๑๔,๕๐๐ | ๒๕๐ | ๑๔,๖๑๐ |
| | | ๑๔,๕๑๐ | ๑๖,๒๐๐ | ๑๐๐ | ๑๖,๒๑๐ |
| ๙ | ฝ่ายช่างกลเรือ ต้นกลของเรือกลเดินทะเล ขนาดกำลังขับเคลื่อน ๓,๐๐๐ กิโลวัตต์ หรือมากกว่า หรือเทียบได้ในระดับ เดียวกัน | ๑๗,๓๓๐ | ๑๙,๘๐๐ | ๑,๑๐๐ | ๒๐,๗๖๐ |
| | | ๑๙,๘๑๐ | ๒๒,๒๐๐ | ๙๕๐ | ๒๓,๐๑๐ |
| | | ๒๒,๒๑๐ | ๒๔,๖๐๐ | ๘๐๐ | ๒๕,๒๖๐ |
| | | ๒๔,๖๑๐ | ๒๗,๐๐๐ | ๖๕๐ | ๒๗,๕๑๐ |
| | | ๒๗,๐๑๐ | ๒๙,๔๐๐ | ๕๐๐ | ๒๙,๗๖๐ |
| | | ๒๙,๔๑๐ | ๓๑,๘๐๐ | ๓๕๐ | ๓๒,๐๑๐ |
| | | ๓๑,๘๑๐ | ๓๔,๒๐๐ | ๒๐๐ | ๓๔,๒๑๐ |
| ๑๐ | ต้นกลของเรือกลเดินทะเล ขนาดกำลังขับเคลื่อน ๗๕๐ - ๓,๐๐๐ กิโลวัตต์ หรือเทียบได้ในระดับเดียวกัน | ๑๔,๕๑๐ | ๑๖,๘๐๐ | ๑,๖๒๐ | ๑๘,๒๑๐ |
| | | ๑๖,๘๑๐ | ๑๙,๑๐๐ | ๑,๔๐๐ | ๒๐,๒๖๐ |
| | | ๑๙,๑๑๐ | ๒๑,๔๐๐ | ๑,๑๕๐ | ๒๒,๓๑๐ |
| | | ๒๑,๔๑๐ | ๒๓,๗๐๐ | ๙๐๐ | ๒๔,๓๖๐ |
| | | ๒๓,๗๑๐ | ๒๖,๐๐๐ | ๖๕๐ | ๒๖,๔๑๐ |
| | | ๒๖,๐๑๐ | ๒๘,๓๐๐ | ๔๐๐ | ๒๘,๔๖๐ |
| | | ๒๘,๓๑๐ | ๓๐,๕๐๐ | ๑๕๐ | ๓๐,๕๑๐ |

ช่วงเงินเดือนและจำนวนเงินที่ได้ปรับตามคุณสมบัติของผู้ได้รับประกาศนียบัตรผู้ทำการในเรือที่ ก.พ. รับรอง
ใช้บังคับตั้งแต่ ๑ มกราคม ๒๕๕๖

หน่วย : บาท

| ลำดับที่ | คุณสมบัติที่บรรจุเข้ารับราชการ | ช่วงเงินเดือนที่ได้รับการปรับ (๑) | | จำนวนเงินที่ ได้ปรับ (๒) | เงินที่ได้ปรับเมื่อ รวมเงินเดือนแล้ว ต้องไม่เกิน (๓) |
|----------|---|-----------------------------------|-------------|-----------------------------|--|
| | | อัตราต่ำสุด | อัตราสูงสุด | | |
| ๑๑ | รองต้นกลของเรือกลเดินทะเล ขนาดกำลังขับเคลื่อน ๓,๐๐๐ กิโลวัตต์ หรือมากกว่า หรือเทียบได้ในระดับเดียวกัน | ๑๒,๘๘๐ | ๑๔,๗๐๐ | ๑,๖๒๐ | ๑๖,๑๑๐ |
| | | ๑๔,๗๑๐ | ๑๖,๖๐๐ | ๑,๘๙๐ | ๑๗,๖๐๐ |
| | | ๑๖,๖๑๐ | ๑๘,๕๐๐ | ๑,๘๙๐ | ๑๘,๕๐๐ |
| | | ๑๘,๕๑๐ | ๒๐,๔๐๐ | ๑,๘๙๐ | ๒๐,๓๙๐ |
| | | ๒๐,๔๑๐ | ๒๒,๓๐๐ | ๑,๘๙๐ | ๒๒,๒๘๐ |
| | | ๒๒,๓๑๐ | ๒๔,๒๐๐ | ๑,๘๙๐ | ๒๔,๑๗๐ |
| | | ๒๔,๒๑๐ | ๒๖,๐๐๐ | ๑,๘๙๐ | ๒๖,๐๖๐ |

อัตราเงินเดือนสำหรับคุณวุฒิที่ ก.พ. รับรองเพื่อการบรรจุและแต่งตั้งเป็นข้าราชการพลเรือนสามัญ จำนวน ๓๔ คุณวุฒิ

(สถานศึกษาในประเทศ) ใช้บังคับตั้งแต่ ๑ มกราคม ๒๕๕๗

| ลำดับ ที่ | คุณวุฒิ | ประเภทและ ระดับตำแหน่ง | อัตราเงินเดือนเดิม (บาท) ๑ ม.ค. ๕๖ (๑) | อัตราเงินเดือนใหม่ (บาท) ใช้บังคับตั้งแต่ ๑ ม.ค. ๕๗ (๒) |
|--------------|---|--------------------------------|--|--|
| ๑ | วุฒิบัตรแสดงความรู้ความชำนาญในการประกอบวิชาชีพเวชกรรมของแพทยสภาที่มีกำหนดเวลาศึกษาอบรมไม่น้อยกว่า ๔ - ๕ ปี ต่อจากวุฒิปริญญาแพทยศาสตรบัณฑิต และได้รับใบประกอบวิชาชีพเวชกรรมแล้ว หรือหนังสืออนุมัติบัตรในสาขาวิชาเดียวกันกับวุฒิบัตร | วิชาการ ระดับ ปฏิบัติการ | ๒๐,๖๑๐ - ๒๒,๖๘๐ | ๒๑,๖๑๐ - ๒๓,๗๘๐ |
| ๒ | วุฒิบัตรแสดงความรู้ความชำนาญในการประกอบวิชาชีพทันตกรรมของทันตแพทยสภา ที่มีกำหนดเวลาศึกษาอบรมไม่น้อยกว่า ๔ - ๕ ปี ต่อจากวุฒิปริญญาทันตแพทยศาสตรบัณฑิต และได้รับใบประกอบวิชาชีพทันตกรรมแล้ว หรือหนังสืออนุมัติบัตรในสาขาวิชาเดียวกันกับวุฒิบัตร | วิชาการ ระดับ ปฏิบัติการ | ๒๐,๖๑๐ - ๒๒,๖๘๐ | ๒๑,๖๑๐ - ๒๓,๗๘๐ |
| ๓ | วุฒิบัตรแสดงความรู้ความชำนาญในการประกอบวิชาชีพเวชกรรมของแพทยสภาที่มีกำหนดเวลาศึกษาอบรมไม่น้อยกว่า ๓ ปี ต่อจากวุฒิปริญญาแพทยศาสตรบัณฑิต และได้รับใบประกอบวิชาชีพเวชกรรมแล้ว หรือหนังสืออนุมัติบัตรในสาขาวิชาเดียวกันกับวุฒิบัตร | วิชาการ ระดับ ปฏิบัติการ | ๒๐,๐๐๐ - ๒๒,๐๐๐ | ๒๑,๐๐๐ - ๒๓,๑๐๐ |

อัตราเงินเดือนสำหรับคุณวุฒิที่ ก.พ. รับรองเพื่อการบรรจุและแต่งตั้งเป็นข้าราชการพลเรือนสามัญ จำนวน ๓๔ คุณวุฒิ

(สถานศึกษาในประเทศ) ใช้บังคับตั้งแต่ ๑ มกราคม ๒๕๕๗

| ลำดับ ที่ | คุณวุฒิ | ประเภทและ ระดับตำแหน่ง | อัตราเงินเดือนเดิม (บาท) ๑ ม.ค. ๕๖ (๑) | อัตราเงินเดือนใหม่ (บาท) ใช้บังคับตั้งแต่ ๑ ม.ค. ๕๗ (๒) |
|--------------|--|--------------------------------|--|--|
| ๔ | วุฒิบัตรแสดงความรู้ความชำนาญในการประกอบวิชาชีพทันตกรรมของทันตแพทย์สภา ที่มีกำหนดเวลาศึกษาอบรมไม่น้อยกว่า ๓ ปี ต่อจากวุฒิปริญญาทันตแพทยศาสตรบัณฑิต และได้รับใบประกอบวิชาชีพทันตกรรมแล้ว หรือหนังสืออนุมัติบัตรในสาขาวิชาเดียวกันกับวุฒิบัตร | วิชาการ ระดับ ปฏิบัติการ | ๒๐,๐๐๐ - ๒๒,๐๐๐ | ๒๑,๐๐๐ - ๒๓,๑๐๐ |
| ๕ | ปริญญาเอก หรือเทียบเท่า | วิชาการ ระดับ ปฏิบัติการ | ๒๐,๐๐๐ - ๒๒,๐๐๐ | ๒๑,๐๐๐ - ๒๓,๑๐๐ |
| ๖ | ปริญญาวิทยาศาสตรมหาบัณฑิตทางการแพทย์คลินิกที่มีหลักสูตรกำหนดเวลาศึกษาไม่น้อยกว่า ๒ ปี ต่อจากวุฒิประกาศนียบัตรชั้นสูงทางวิทยาศาสตร์การแพทย์คลินิก | วิชาการ ระดับ ปฏิบัติการ | ๑๘,๕๓๐ - ๒๐,๒๘๐ | ๑๙,๕๓๐ - ๒๑,๕๙๐ |
| ๗ | ประกาศนียบัตรบัณฑิตชั้นสูงที่มีหลักสูตรการศึกษาไม่น้อยกว่า ๑ ปี ต่อจากปริญญาทันตแพทยศาสตรมหาบัณฑิต | วิชาการ ระดับ ปฏิบัติการ | ๑๘,๕๓๐ - ๒๐,๒๘๐ | ๑๙,๕๓๐ - ๒๑,๕๙๐ |
| ๘ | ปริญญาทันตแพทยศาสตรมหาบัณฑิต | วิชาการ ระดับ ปฏิบัติการ | ๑๗,๙๒๐ - ๑๙,๗๒๐ | ๑๙,๐๒๐ - ๒๐,๙๓๐ |

อัตราเงินเดือนสำหรับคุณวุฒิที่ ก.พ. รับรองเพื่อการบรรจุและแต่งตั้งเป็นข้าราชการพลเรือนสามัญ จำนวน ๓๔ คุณวุฒิ
(สถานศึกษาในประเทศ) ใช้บังคับตั้งแต่ ๑ มกราคม ๒๕๕๗

| ลำดับ ที่ | คุณวุฒิ | ประเภทและ ระดับตำแหน่ง | อัตราเงินเดือนเดิม (บาท) ๑ ม.ค. ๕๖ (๑) | อัตราเงินเดือนใหม่ (บาท) ใช้บังคับตั้งแต่ ๑ ม.ค. ๕๗ (๒) |
|--------------|---|--------------------------------|--|--|
| ๙ | ปริญญาวิทยาศาสตรการแพทย์พื้นฐาน หรือ ปริญญาวิทยาศาสตรมหาบัณฑิตเฉพาะ สาขาวิชาที่กำหนดที่มีหลักสูตรการศึกษา ไม่น้อยกว่า ๒ ปีต่อจากวุฒิปริญญาพื้นฐาน หลายระดับ ดังนี้ คือ ๙.๑ ได้รับปริญญาแพทยศาสตรบัณฑิต ปริญญาทันตแพทยศาสตรบัณฑิต และได้รับ ใบอนุญาตประกอบวิชาชีพ หรือปริญญา สัตวแพทยศาสตรบัณฑิต ๙.๒ ได้รับปริญญาแพทยศาสตรบัณฑิต ปริญญาทันตแพทยศาสตรบัณฑิต หรือ ปริญญาสัตวแพทยศาสตรบัณฑิต (หลักสูตรเดิม) ๙.๓ ได้รับปริญญาเภสัชศาสตรบัณฑิต ๙.๔ ได้รับปริญญาวิทยาศาสตรบัณฑิต | วิชาการ ระดับ ปฏิบัติการ | ๑๗,๙๒๐ - ๑๙,๗๒๐ | ๑๘,๐๒๐ - ๒๐,๙๓๐ |
| | | วิชาการ ระดับ ปฏิบัติการ | ๑๗,๔๑๐ - ๑๙,๑๖๐ | ๑๘,๕๑๐ - ๒๐,๓๗๐ |
| | | วิชาการ ระดับ ปฏิบัติการ | ๑๖,๙๒๐ - ๑๘,๖๒๐ | ๑๘,๐๒๐ - ๑๙,๘๓๐ |
| | | วิชาการ ระดับ ปฏิบัติการ | ๑๖,๔๐๐ - ๑๘,๐๕๐ | ๑๗,๕๐๐ - ๑๙,๒๕๐ |
| ๑๐ | ประกาศนียบัตรบัณฑิตทาง วิทยาศาสตรการแพทย์คลินิก | วิชาการ ระดับ ปฏิบัติการ | ๑๗,๔๑๐ - ๑๙,๑๖๐ | ๑๘,๕๑๐ - ๒๐,๓๗๐ |
| ๑๑ | ประกาศนียบัตรบัณฑิตชั้นสูงที่มีหลักสูตร การศึกษาไม่น้อยกว่า ๑ ปี ต่อจาก ปริญญาโทในข้อ ๑๓ | วิชาการ ระดับ ปฏิบัติการ | ๑๗,๔๑๐ - ๑๙,๑๖๐ | ๑๘,๕๑๐ - ๒๐,๓๗๐ |

อัตราเงินเดือนสำหรับคุณวุฒิที่ ก.พ. รับรองเพื่อการบรรจุและแต่งตั้งเป็นข้าราชการพลเรือนสามัญ จำนวน ๓๔ คุณวุฒิ

(สถานศึกษาในประเทศ) ใช้บังคับตั้งแต่ ๑ มกราคม ๒๕๕๗

| ลำดับ ที่ | คุณวุฒิ | ประเภทและ ระดับตำแหน่ง | อัตราเงินเดือนเดิม (บาท) ๑ ม.ค. ๕๖ (๑) | อัตราเงินเดือนใหม่ (บาท) ใช้บังคับตั้งแต่ ๑ ม.ค. ๕๗ (๒) |
|--------------|---|--------------------------------|--|--|
| ๑๒ | ปริญญาโทที่มีหลักสูตรกำหนดเวลาศึกษา ไม่น้อยกว่า ๒ ปี ต่อจากวุฒิปริญญาตรี เฉพาะที่กำหนดในข้อ ๑๙ | วิชาการ ระดับ ปฏิบัติการ | ๑๗,๕๑๐ - ๑๙,๑๖๐ | ๑๘,๕๑๐ - ๒๐,๓๗๐ |
| ๑๓ | ปริญญาโททั่วไป หรือเทียบเท่า | วิชาการ ระดับ ปฏิบัติการ | ๑๖,๕๐๐ - ๑๘,๐๕๐ | ๑๗,๕๐๐ - ๑๙,๒๕๐ |
| ๑๔ | ปริญญาแพทยศาสตรบัณฑิต ปริญญาทันตแพทยศาสตรบัณฑิต ปริญญา สัตวแพทยศาสตรบัณฑิต และได้รับ ใบอนุญาตประกอบวิชาชีพ | วิชาการ ระดับ ปฏิบัติการ | ๑๖,๙๒๐ - ๑๘,๖๒๐ | ๑๘,๐๒๐ - ๑๙,๘๓๐ |
| ๑๕ | ปริญญาแพทยศาสตรบัณฑิต ปริญญาทันตแพทยศาสตรบัณฑิต หรือ ปริญญาสัตวแพทยศาสตรบัณฑิต (หลักสูตรเดิม) | วิชาการ ระดับ ปฏิบัติการ | ๑๖,๕๐๐ - ๑๘,๐๕๐ | ๑๗,๕๐๐ - ๑๙,๒๕๐ |
| ๑๖ | ปริญญาเภสัชศาสตรบัณฑิต (หลักสูตร ๖ ปี) | วิชาการ ระดับ ปฏิบัติการ | ๑๖,๕๐๐ - ๑๘,๐๕๐ | ๑๗,๕๐๐ - ๑๙,๒๕๐ |
| ๑๗ | ประกาศนียบัตรชั้นสูงที่มีหลักสูตร กำหนดเวลาศึกษาไม่น้อยกว่า ๑ ปี ต่อจากวุฒิปริญญาตรีเฉพาะที่กำหนด ในข้อ ๑๙ | วิชาการ ระดับ ปฏิบัติการ | ๑๔,๙๑๐ - ๑๖,๔๑๐ | ๑๖,๖๑๐ - ๑๘,๒๘๐ |
| ๑๘ | ประกาศนียบัตรชั้นสูง หรือประกาศนียบัตร บัณฑิตที่มีหลักสูตรการศึกษาไม่น้อยกว่า ๑ ปี ต่อจากวุฒิปริญญาตรีทั่วไป ในข้อ ๒๑ | วิชาการ ระดับ ปฏิบัติการ | ๑๔,๑๐๐ - ๑๕,๕๑๐ | ๑๕,๘๐๐ - ๑๗,๓๘๐ |

อัตราเงินเดือนสำหรับคุณวุฒิที่ ก.พ. รับรองเพื่อการบรรจุและแต่งตั้งเป็นข้าราชการพลเรือนสามัญ จำนวน ๓๔ คุณวุฒิ
(สถานศึกษาในประเทศ) ใช้บังคับตั้งแต่ ๑ มกราคม ๒๕๕๗

| ลำดับ ที่ | คุณวุฒิ | ประเภทและ ระดับตำแหน่ง | อัตราเงินเดือนเดิม (บาท) ๑ ม.ค. ๕๖ (๑) | อัตราเงินเดือนใหม่ (บาท) ใช้บังคับตั้งแต่ ๑ ม.ค. ๕๗ (๒) |
|--------------|--|--------------------------------|--|--|
| ๑๙ | ปริญญาตรีที่มีหลักสูตรกำหนดเวลาศึกษา ไม่น้อยกว่า ๕ ปี ต่อจากวุฒิประกาศนียบัตร มัธยมศึกษาตอนปลายเฉพาะปริญญาที่ ก.พ. กำหนดให้ได้รับเงินเดือนตามหลักสูตร ๕ ปี | วิชาการ ระดับ ปฏิบัติการ | ๑๔,๑๐๐ - ๑๕,๕๑๐ | ๑๕,๘๐๐ - ๑๗,๓๘๐ |
| ๒๐ | ปริญญาตรีสาขาวิชาศึกษาศาสตร์ที่มี หลักสูตรกำหนดเวลาศึกษาไม่น้อยกว่า ๕ ปี ต่อจากวุฒิประกาศนียบัตรมัธยมศึกษา ตอนปลายหรือเทียบเท่า | วิชาการ ระดับ ปฏิบัติการ | ๑๓,๓๐๐ - ๑๔,๖๓๐ | ๑๕,๐๐๐ - ๑๖,๕๐๐ |
| ๒๑ | ปริญญาตรีที่มีหลักสูตรกำหนดเวลาศึกษา ไม่น้อยกว่า ๔ ปี ต่อจากวุฒิประกาศนียบัตร มัธยมศึกษาตอนปลายหรือเทียบเท่า และ ประกาศนียบัตรเปรียญธรรมประโยค ๙ | วิชาการ ระดับ ปฏิบัติการ | ๑๓,๓๐๐ - ๑๔,๖๓๐ | ๑๕,๐๐๐ - ๑๖,๕๐๐ |
| ๒๒ | ปริญญาตรีที่มีหลักสูตรกำหนดเวลาศึกษา ไม่น้อยกว่า ๔ ปี หรือเทียบเท่า (เฉพาะคุณวุฒิตามมาตรฐานกำหนดตำแหน่ง ของสายงานคีตศิลป์ ดุริยางคศิลป์ และ นาฏศิลป์) | ทั่วไป ระดับ ปฏิบัติงาน | ๑๓,๓๐๐ - ๑๔,๖๓๐ | ๑๕,๐๐๐ - ๑๖,๕๐๐ |
| ๒๓ | อนุปริญญา หรือประกาศนียบัตรของ ส่วนราชการต่าง ๆ ที่มีหลักสูตรกำหนด ระยะเวลาศึกษาไม่น้อยกว่า ๓ ปี ๖ เดือน ต่อจากวุฒิประกาศนียบัตรมัธยมศึกษา ตอนปลาย หรือเทียบเท่า | ทั่วไป ระดับ ปฏิบัติงาน | ๑๐,๕๔๐ - ๑๑,๖๐๐ | ๑๑,๘๔๐ - ๑๓,๐๓๐ |

อัตราเงินเดือนสำหรับคุณวุฒิที่ ก.พ. รับรองเพื่อการบรรจุและแต่งตั้งเป็นข้าราชการพลเรือนสามัญ จำนวน ๓๔ คุณวุฒิ
(สถานศึกษาในประเทศ) ใช้บังคับตั้งแต่ ๑ มกราคม ๒๕๕๗

| ลำดับ ที่ | คุณวุฒิ | ประเภทและ ระดับตำแหน่ง | อัตราเงินเดือนเดิม (บาท) ๑ ม.ค. ๕๖ (๑) | อัตราเงินเดือนใหม่ (บาท) ใช้บังคับตั้งแต่ ๑ ม.ค. ๕๗ (๒) |
|--------------|--|-------------------------------|--|--|
| ๒๔ | ประกาศนียบัตรวิชาชีพชั้นสูง (ปวส.) หรือ อนุปริญญาหรือประกาศนียบัตรของ ส่วนราชการต่าง ๆ ที่มีหลักสูตรกำหนด ระยะเวลาศึกษาไว้ไม่น้อยกว่า ๓ ปี ต่อจากวุฒิประกาศนียบัตรมัธยมศึกษา ตอนปลาย หรือเทียบเท่า | ทั่วไป ระดับ ปฏิบัติงาน | ๑๐,๒๐๐ - ๑๑,๒๒๐ | ๑๑,๕๐๐ - ๑๒,๖๕๐ |
| ๒๕ | ประกาศนียบัตรทางนาฏศิลป์ชั้นสูง คีตศิลป์ชั้นสูง หรือดุริยางคศิลป์ชั้นสูง | ทั่วไป ระดับ ปฏิบัติงาน | ๑๐,๒๐๐ - ๑๑,๒๒๐ | ๑๑,๕๐๐ - ๑๒,๖๕๐ |
| ๒๖ | ประกาศนียบัตรวิชาชีพเทคนิค (ปวท.) ประกาศนียบัตรวิชาการศึกษาชั้นสูง (ป.กศ.สูง) และอนุปริญญาหรือ ประกาศนียบัตรของส่วนราชการต่าง ๆ ที่มีหลักสูตรกำหนดระยะเวลาศึกษา ไม่น้อยกว่า ๒ ปี ต่อจากวุฒิประกาศนียบัตร มัธยมศึกษาตอนปลาย หรือไม่น้อยกว่า ๔ ปี ต่อจากวุฒิประกาศนียบัตรมัธยมศึกษา ตอนต้น หรือเทียบเท่า | ทั่วไป ระดับ ปฏิบัติงาน | ๙,๕๕๐ - ๑๐,๕๐๐ | ๑๐,๘๕๐ - ๑๑,๙๓๐ |

อัตราเงินเดือนสำหรับคุณวุฒิที่ ก.พ. รับรองเพื่อการบรรจุและแต่งตั้งเป็นข้าราชการพลเรือนสามัญ จำนวน ๓๔ คุณวุฒิ

(สถานศึกษาในประเทศ) ใช้บังคับตั้งแต่ ๑ มกราคม ๒๕๕๗

| ลำดับ ที่ | คุณวุฒิ | ประเภทและ ระดับตำแหน่ง | อัตราเงินเดือนเดิม (บาท) ๑ ม.ค. ๕๖ (๑) | อัตราเงินเดือนใหม่ (บาท) ใช้บังคับตั้งแต่ ๑ ม.ค. ๕๗ (๒) |
|--------------|--|-------------------------------|--|--|
| ๒๗ | ประกาศนียบัตรของส่วนราชการต่าง ๆ ที่มีหลักสูตรกำหนดระยะเวลาศึกษา ไม่น้อยกว่า ๑ ปี ๖ เดือน ต่อจากวุฒิ ประกาศนียบัตรมัธยมศึกษาตอนปลาย หรือเทียบเท่า | ทั่วไป ระดับ ปฏิบัติงาน | ๘,๕๒๐ - ๙,๓๘๐ | ๙,๖๒๐ - ๑๐,๕๙๐ |
| ๒๘ | ประกาศนียบัตรวิชาชีพ (ปวช.) หรือ ประกาศนียบัตรที่มีหลักสูตรกำหนด ระยะเวลาศึกษาไม่น้อยกว่า ๑ ปี ต่อจากวุฒิ ประกาศนียบัตรมัธยมศึกษาตอนปลาย หรือไม่น้อยกว่า ๓ ปี ต่อจากวุฒิ ประกาศนียบัตรมัธยมศึกษาตอนต้น หรือเทียบเท่า | ทั่วไป ระดับ ปฏิบัติงาน | ๘,๓๐๐ - ๙,๑๓๐ | ๙,๔๐๐ - ๑๐,๓๔๐ |
| ๒๙ | ประกาศนียบัตรทางนาฏศิลป์ชั้นกลาง คีตศิลป์ชั้นกลาง หรือดุริยางคศิลป์ชั้นกลาง | ทั่วไป ระดับ ปฏิบัติงาน | ๘,๓๐๐ - ๙,๑๓๐ | ๙,๔๐๐ - ๑๐,๓๔๐ |
| ๓๐ | ประกาศนียบัตรวิชาการศึกษา (ป.กศ.) หรือ ประกาศนียบัตรของส่วนราชการต่าง ๆ ที่มี หลักสูตรกำหนดระยะเวลาศึกษา ไม่น้อยกว่า ๒ ปี ต่อจากวุฒิปประกาศนียบัตร มัธยมศึกษาตอนต้น หรือเทียบเท่า | ทั่วไป ระดับ ปฏิบัติงาน | ๗,๘๓๐ - ๘,๖๒๐ | ๘,๙๓๐ - ๙,๘๓๐ |

อัตราเงินเดือนสำหรับคุณวุฒิที่ ก.พ. รับรองเพื่อการบรรจุและแต่งตั้งเป็นข้าราชการพลเรือนสามัญ จำนวน ๓๔ คุณวุฒิ

(สถานศึกษาในประเทศ) ใช้บังคับตั้งแต่ ๑ มกราคม ๒๕๕๗

| ลำดับ ที่ | คุณวุฒิ | ประเภทและ ระดับตำแหน่ง | อัตราเงินเดือนเดิม (บาท) ๑ ม.ค. ๕๖ (๑) | อัตราเงินเดือนใหม่ (บาท) ใช้บังคับตั้งแต่ ๑ ม.ค. ๕๗ (๒) |
|--------------|--|-------------------------------|--|--|
| ๓๑ | ประกาศนียบัตรวิชาผดุงครรภ์ก่อนามัย หรือ ประกาศนียบัตรของส่วนราชการต่าง ๆ ที่มี หลักสูตรกำหนดระยะเวลาศึกษาไม่น้อยกว่า ๑ ปี ๖ เดือน ต่อจากคุณวุฒิ ประกาศนียบัตรมัธยมศึกษาตอนต้น หรือเทียบเท่า | ทั่วไป ระดับ ปฏิบัติงาน | ๗,๖๙๐ - ๘,๕๖๐ | ๘,๗๙๐ - ๙,๖๗๐ |
| ๓๒ | ประกาศนียบัตรวิชาชีพของส่วนราชการ ต่าง ๆ ที่มีหลักสูตรกำหนดระยะเวลาศึกษา ไม่น้อยกว่า ๑ ปี ต่อจากวุฒิประกาศนียบัตร มัธยมศึกษาตอนต้นหรือเทียบเท่า | ทั่วไป ระดับ ปฏิบัติงาน | ๗,๕๙๐ - ๘,๓๕๐ | ๘,๖๙๐ - ๙,๕๖๐ |
| ๓๓ | ประกาศนียบัตรทางนาฏศิลป์ขั้นต้น คีตศิลป์ขั้นต้น หรือดุริยางคศิลป์ขั้นต้น | ทั่วไป ระดับ ปฏิบัติงาน | ๗,๕๙๐ - ๘,๓๕๐ | ๘,๖๙๐ - ๙,๕๖๐ |
| ๓๔ | ประกาศนียบัตรมัธยมศึกษาตอนต้น และ ประกาศนียบัตรมัธยมศึกษาตอนปลาย หรือ เทียบเท่า และประกาศนียบัตรเปรียญธรรม ประโยค ๖ - ๘ | ทั่วไป ระดับ ปฏิบัติงาน | ๗,๕๙๐ - ๘,๓๕๐ | ๘,๖๙๐ - ๙,๕๖๐ |

อัตราเงินเดือนสำหรับคุณวุฒิที่ ก.พ. รับรองเพื่อการบรรจุและแต่งตั้งเป็นข้าราชการพลเรือนสามัญ จำนวน ๑๓ คุณวุฒิ (สถานศึกษาต่างประเทศ ได้แก่ สหรัฐอเมริกา ประเทศแคนาดา สหราชอาณาจักร ประเทศออสเตรเลีย ประเทศนิวซีแลนด์ ประเทศญี่ปุ่น และ Asian Institute of Technology) ใช้บังคับตั้งแต่ ๑ มกราคม ๒๕๕๗

| ลำดับ ที่ | คุณวุฒิ | ประเภท และระดับ ตำแหน่ง | อัตราเงินเดือนเดิม (บาท) ๑ ม.ค. ๕๖ (๑) | อัตราเงินเดือนใหม่ (บาท) ใช้บังคับตั้งแต่ ๑ ม.ค. ๕๗ (๒) |
|--------------|---|--------------------------------|--|--|
| ๑ | Higher National Diploma (HND) | วิชาการ ระดับ ปฏิบัติการ | ๑๒,๙๐๐ - ๑๔,๑๙๐ | ๑๔,๖๐๐ - ๑๖,๐๖๐ |
| ๒ | ปริญญาตรีหลักสูตร ๔ ปี ของ สหรัฐอเมริกา สาขาวิชาที่ต้องได้รับ การรับรองวิทยฐานะสาขาวิชาชีพ แต่สถาบันได้รับเฉพาะการรับรอง วิทยฐานะสถาบัน | วิชาการ ระดับ ปฏิบัติการ | ๑๒,๔๙๐ - ๑๓,๗๔๐ | ๑๔,๑๙๐ - ๑๕,๖๑๐ |
| ๓ | ปริญญาตรีทั่วไป หรือปริญญาตรีของ สหรัฐอเมริกาสถาวิชาที่ไม่ต้องได้รับ การรับรองวิทยฐานะสาขาวิชาชีพ และ สถาบันได้รับการรับรองวิทยฐานะสถาบัน หรือปริญญาตรีของสหรัฐอเมริกา สาขาวิชาที่ต้องได้รับการรับรอง วิทยฐานะสาขาวิชาชีพ และสถาบันนั้น ได้รับการรับรองวิทยฐานะสาขาวิชาชีพ | วิชาการ ระดับ ปฏิบัติการ | ๑๓,๓๐๐ - ๑๔,๖๓๐ | ๑๕,๐๐๐ - ๑๖,๕๐๐ |
| ๔ | ปริญญาตรีของสหรัฐอเมริกา สาขาวิชาเภสัชศาสตร์ สาขาวิชาสถาปัตยกรรมศาสตร์ จากสถาบันที่ไม่ได้รับการรับรอง วิทยฐานะสาขาวิชาชีพ แต่ได้รับเฉพาะ การรับรองวิทยฐานะสถาบัน | วิชาการ ระดับ ปฏิบัติการ | ๑๓,๓๐๐ - ๑๔,๖๓๐ | ๑๕,๐๐๐ - ๑๖,๕๐๐ |

อัตราเงินเดือนสำหรับคุณวุฒิที่ ก.พ. รับรองเพื่อการบรรจุและแต่งตั้งเป็นข้าราชการพลเรือนสามัญ จำนวน ๑๓ คุณวุฒิ (สถานศึกษาต่างประเทศ ได้แก่ สหรัฐอเมริกา ประเทศแคนาดา สหราชอาณาจักร ประเทศออสเตรเลีย ประเทศนิวซีแลนด์ ประเทศญี่ปุ่น และ Asian Institute of Technology) ใช้บังคับตั้งแต่ ๑ มกราคม ๒๕๕๗

| ลำดับ ที่ | คุณวุฒิ | ประเภท และระดับ ตำแหน่ง | อัตราเงินเดือนเดิม (บาท) ๑ ม.ค. ๕๖ (๑) | อัตราเงินเดือนใหม่ (บาท) ใช้บังคับตั้งแต่ ๑ ม.ค. ๕๗ (๒) |
|--------------|--|--------------------------------|--|--|
| ๕ | ปริญญาตรีของสหรัฐอเมริกา สาขาวิชาเภสัชศาสตร์ สาขาวิชาสถาปัตยกรรมศาสตร์ จากสถาบันที่ได้รับการรับรองวิทยฐานะสาขาวิชาชีพ หรือ Postgraduate Diploma (หลักสูตรปกติ) | วิชาการ ระดับ ปฏิบัติการ | ๑๕,๑๐๐ - ๑๕,๕๑๐ | ๑๕,๘๐๐ - ๑๗,๓๘๐ |
| ๖ | Postgraduate Diploma (หลักสูตรสำหรับนักศึกษาต่างชาติ) | วิชาการ ระดับ ปฏิบัติการ | ๑๓,๗๐๐ - ๑๕,๐๗๐ | ๑๕,๔๐๐ - ๑๖,๙๔๐ |
| ๗ | ปริญญาโทของสหรัฐอเมริกา สาขาวิชาที่ต้องได้รับการรับรองวิทยฐานะสาขาวิชาชีพ แต่สถาบันได้รับเฉพาะการรับรองวิทยฐานะสถาบันโดยไม่ได้รับการรับรองวิทยฐานะสาขาวิชาชีพ | วิชาการ ระดับ ปฏิบัติการ | ๑๕,๔๓๐ - ๑๖,๙๘๐ | ๑๖,๕๓๐ - ๑๘,๑๙๐ |

อัตราเงินเดือนสำหรับคุณวุฒิที่ ก.พ. รับรองเพื่อการบรรจุและแต่งตั้งเป็นข้าราชการพลเรือนสามัญ จำนวน ๑๓ คุณวุฒิ (สถานศึกษาต่างประเทศ ได้แก่ สหรัฐอเมริกา ประเทศแคนาดา สหราชอาณาจักร ประเทศออสเตรเลีย ประเทศนิวซีแลนด์ ประเทศญี่ปุ่น และ Asian Institute of Technology) ใช้บังคับตั้งแต่ ๑ มกราคม ๒๕๕๗

| ลำดับ ที่ | คุณวุฒิ | ประเภท และระดับ ตำแหน่ง | อัตราเงินเดือนเดิม (บาท) ๑ ม.ค. ๕๖ (๑) | อัตราเงินเดือนใหม่ (บาท) ใช้บังคับตั้งแต่ ๑ ม.ค. ๕๗ (๒) |
|--------------|---|--------------------------------|--|--|
| ๘ | ปริญญาโททั่วไป หรือปริญญาโทของ สหรัฐอเมริกา สาขาวิชาที่ไม่ต้องได้รับการ รับรองวิทยฐานะสาขาวิชาชีพ และ สถาบันที่ได้รับการรับรองวิทยฐานะสถาบัน หรือปริญญาโทของสหรัฐอเมริกา สาขาวิชาเภสัชศาสตร์ สาขาวิชา สถาปัตยกรรมศาสตร์ จากสถาบันที่ไม่ได้ รับการรับรองวิทยฐานะสาขาวิชาชีพ แต่ได้รับการรับรองวิทยฐานะสถาบัน หรือ Doctor of Pharmacy จากสถาบันที่ได้รับการรับรองวิทยฐานะ สาขาวิชาชีพของสหรัฐอเมริกา | วิชาการ ระดับ ปฏิบัติการ | ๑๖,๕๐๐ - ๑๘,๐๕๐ | ๑๗,๕๐๐ - ๑๙,๒๕๐ |
| ๙ | ปริญญาแพทยศาสตร ปริญญาทันตแพทยศาสตร และได้รับ ใบอนุญาตประกอบวิชาชีพในประเทศ | วิชาการ ระดับ ปฏิบัติการ | ๑๖,๙๒๐ - ๑๘,๖๒๐ | ๑๘,๐๒๐ - ๑๙,๘๓๐ |
| ๑๐ | ปริญญาตรีหลักสูตร ๕ ปี + ปริญญาโท ในสาขาวิชาที่เกี่ยวข้อง หรือปริญญาโท ของสหรัฐอเมริกา สาขาวิชาเภสัชศาสตร์ สาขาวิชาสถาปัตยกรรมศาสตร์ จากสถาบันที่ได้รับการรับรองวิทยฐานะ สาขาวิชาชีพ | วิชาการ ระดับ ปฏิบัติการ | ๑๗,๕๑๐ - ๑๙,๑๖๐ | ๑๘,๕๑๐ - ๒๐,๓๗๐ |

อัตราเงินเดือนสำหรับคุณวุฒิที่ ก.พ. รับรองเพื่อการบรรจุและแต่งตั้งเป็นข้าราชการพลเรือนสามัญ จำนวน ๑๓ คุณวุฒิ (สถานศึกษาต่างประเทศ ได้แก่ สหรัฐอเมริกา ประเทศแคนาดา สหราชอาณาจักร ประเทศออสเตรเลีย ประเทศนิวซีแลนด์ ประเทศญี่ปุ่น และ Asian Institute of Technology) ใช้บังคับตั้งแต่ ๑ มกราคม ๒๕๕๗

| ลำดับ ที่ | คุณวุฒิ | ประเภท และระดับ ตำแหน่ง | อัตราเงินเดือนเดิม (บาท) ๑ ม.ค. ๕๖ (๑) | อัตราเงินเดือนใหม่ (บาท) ใช้บังคับตั้งแต่ ๑ ม.ค. ๕๗ (๒) |
|--------------|--|--------------------------------|--|--|
| ๑๑ | ปริญญาแพทยศาสตร ปริญญาทันตแพทยศาสตร และได้รับ ใบอนุญาตประกอบวิชาชีพ หรือปริญญา สัตวแพทยศาสตร + ปริญญาโท ในสาขาวิชาที่เกี่ยวข้อง | วิชาการ ระดับ ปฏิบัติการ | ๑๗,๙๒๐ - ๑๙,๗๒๐ | ๑๙,๐๒๐ - ๒๐,๙๓๐ |
| ๑๒ | ปริญญาเอก | วิชาการ ระดับ ปฏิบัติการ | ๒๐,๐๐๐ - ๒๒,๐๐๐ | ๒๑,๐๐๐ - ๒๓,๑๐๐ |
| ๑๓ | ปริญญาแพทยศาสตร ปริญญาทันตแพทยศาสตร และได้รับ ใบอนุญาตประกอบวิชาชีพ หรือปริญญา สัตวแพทยศาสตร + ปริญญาเอก ในสาขาวิชาที่เกี่ยวข้อง | วิชาการ ระดับ ปฏิบัติการ | ๒๐,๖๑๐ - ๒๒,๖๘๐ | ๒๑,๖๑๐ - ๒๓,๗๘๐ |

อัตราเงินเดือนสำหรับคุณวุฒิที่ ก.พ. รับรองเพื่อการบรรจุและแต่งตั้งเป็นข้าราชการพลเรือนสามัญ จำนวน ๑๑ คุณวุฒิ
(ประกาศนียบัตรผู้ทำการในเรือ) ใช้บังคับตั้งแต่ ๑ มกราคม ๒๕๕๗

| ลำดับ ที่ | คุณวุฒิ | ประเภทและ ระดับ ตำแหน่ง | อัตราเงินเดือนเดิม (บาท) ๑ ม.ค. ๕๖ (๑) | อัตราเงินเดือนใหม่ (บาท) ใช้บังคับตั้งแต่ ๑ ม.ค. ๕๗ (๒) |
|--------------|--|--------------------------------|--|--|
| ๑ | <u>ฝ่ายเดินเรือ</u> นายเรือของเรือกลเดินทะเล ขนาด ๓,๐๐๐ ตันกรอส หรือมากกว่าหรือเทียบ ได้ในระดับเดียวกัน | วิชาการ ระดับ ปฏิบัติการ | ๑๘,๕๓๐ - ๒๐,๒๘๐ | ๑๙,๕๓๐ - ๒๑,๕๙๐ |
| ๒ | นายเรือของเรือกลเดินทะเล ขนาด ๕๐๐ - ๓,๐๐๐ ตันกรอส หรือเทียบได้ ในระดับเดียวกัน | วิชาการ ระดับ ปฏิบัติการ | ๑๖,๑๓๐ - ๑๗,๗๕๐ | ๑๗,๘๓๐ - ๑๙,๖๒๐ |
| ๓ | ต้นเรือของเรือกลเดินทะเล ขนาด ๓,๐๐๐ ตันกรอส หรือมากกว่าหรือเทียบ ได้ในระดับเดียวกัน | วิชาการ ระดับ ปฏิบัติการ | ๑๖,๑๓๐ - ๑๗,๗๕๐ | ๑๗,๘๓๐ - ๑๙,๖๒๐ |
| ๔ | ต้นเรือของเรือกลเดินทะเล ขนาด ๕๐๐ - ๓,๐๐๐ ตันกรอส หรือเทียบได้ ในระดับเดียวกัน | วิชาการ ระดับ ปฏิบัติการ | ๑๕,๕๐๐ - ๑๕,๙๕๐ | ๑๖,๒๐๐ - ๑๗,๘๒๐ |
| ๕ | นายประจำเรือฝ่ายเดินเรือของเรือกล เดินทะเลขนาด ๕๐๐ ตันกรอส หรือ มากกว่าหรือเทียบได้ในระดับเดียวกัน | วิชาการ ระดับ ปฏิบัติการ | ๑๕,๕๐๐ - ๑๕,๙๕๐ | ๑๖,๒๐๐ - ๑๗,๘๒๐ |
| ๖ | นายประจำเรือฝ่ายเดินเรือของเรือกล เดินทะเลใกล้ฝั่ง ขนาด ๕๐๐ - ๓,๐๐๐ ตันกรอส หรือเทียบได้ในระดับเดียวกัน | ทั่วไป ระดับ ปฏิบัติงาน | ๘,๓๐๐ - ๙,๑๓๐ | ๙,๔๐๐ - ๑๐,๓๕๐ |
| ๗ | นายเรือของเรือกลเดินทะเลใกล้ฝั่ง ขนาด ต่ำกว่า ๕๐๐ ตันกรอส หรือเทียบได้ ในระดับเดียวกัน | ทั่วไป ระดับ ปฏิบัติงาน | ๘,๐๖๐ - ๘,๘๗๐ | ๙,๑๖๐ - ๑๐,๐๘๐ |

อัตราเงินเดือนสำหรับคุณวุฒิที่ ก.พ. รับรองเพื่อการบรรจุและแต่งตั้งเป็นข้าราชการพลเรือนสามัญ จำนวน ๑๑ คุณวุฒิ
(ประกาศนียบัตรผู้ทำการในเรือ) ใช้บังคับตั้งแต่ ๑ มกราคม ๒๕๕๗

| ลำดับ ที่ | คุณวุฒิ | ประเภทและ ระดับ ตำแหน่ง | อัตราเงินเดือนเดิม (บาท) ๑ ม.ค. ๕๖ (๑) | อัตราเงินเดือนใหม่ (บาท) ใช้บังคับตั้งแต่ ๑ ม.ค. ๕๗ (๒) |
|--------------|--|--------------------------------|--|--|
| ๘ | นายประจำเรือฝ่ายเดินเรือของเรือกล เดินทะเลใกล้ฝั่ง ขนาดต่ำกว่า ๕๐๐ ตันกรอส หรือเทียบได้ในระดับเดียวกัน | ทั่วไป ระดับ ปฏิบัติงาน | ๘,๐๖๐ - ๘,๘๗๐ | ๙,๑๖๐ - ๑๐,๐๘๐ |
| ๙ | <u>ฝ่ายช่างกลเรือ</u> ต้นกลของเรือกลเดินทะเล ขนาดกำลัง ขับเคลื่อน ๓,๐๐๐ กิโลวัตต์ หรือมากกว่า หรือเทียบได้ในระดับเดียวกัน | วิชาการ ระดับ ปฏิบัติการ | ๑๘,๕๓๐ - ๒๐,๒๘๐ | ๑๙,๕๓๐ - ๒๑,๕๙๐ |
| ๑๐ | ต้นกลของเรือกลเดินทะเล ขนาดกำลัง ขับเคลื่อน ๗๕๐ - ๓,๐๐๐ กิโลวัตต์ หรือ เทียบได้ในระดับเดียวกัน | วิชาการ ระดับ ปฏิบัติการ | ๑๖,๑๓๐ - ๑๗,๗๕๐ | ๑๗,๘๓๐ - ๑๙,๖๒๐ |
| ๑๑ | รองต้นกลของเรือกลเดินทะเล ขนาดกำลัง ขับเคลื่อน ๓,๐๐๐ กิโลวัตต์ หรือมากกว่า หรือเทียบได้ในระดับเดียวกัน | วิชาการ ระดับ ปฏิบัติการ | ๑๔,๕๐๐ - ๑๕,๙๕๐ | ๑๖,๒๐๐ - ๑๗,๘๒๐ |

ช่วงเงินเดือนและจำนวนเงินที่ได้ปรับตามคุณวุฒิของผู้ได้รับปริญญา ประกาศนียบัตรวิชาชีพ หรือคุณวุฒิอย่างอื่น

จากสถานศึกษาในประเทศที่ ก.พ. รับรอง ใช้บังคับตั้งแต่ ๑ มกราคม ๒๕๕๗

หน่วย : บาท

| ลำดับที่ | คุณวุฒิที่บรรจุเข้ารับราชการ | ช่วงเงินเดือนที่ได้รับการปรับ (๑) | | จำนวนเงินที่ได้ปรับ (๒) | เงินที่ได้ปรับเมื่อรวมเงินเดือนแล้ว ต้องไม่เกิน (๓) |
|----------|---|-----------------------------------|-------------|-------------------------|---|
| | | อัตราต่ำสุด | อัตราสูงสุด | | |
| ๑ | วุฒิปัตรแสดงความรู้ความชำนาญในการประกอบวิชาชีพเวชกรรม ของแพทยสภา ที่มีกำหนดเวลาศึกษาอบรมไม่น้อยกว่า ๔ - ๕ ปี ต่อจากวุฒิปริญญาแพทยศาสตรบัณฑิต และได้รับใบประกอบวิชาชีพเวชกรรมแล้ว หรือหนังสืออนุมัติบัตรในสาขาวิชาเดียวกันกับวุฒิปัตร | ๒๐,๖๑๐ | ๒๓,๗๐๐ | ๑,๐๐๐ | ๒๔,๕๖๐ |
| | | ๒๓,๗๑๐ | ๒๖,๘๐๐ | ๘๕๐ | ๒๗,๕๑๐ |
| | | ๒๖,๘๑๐ | ๒๙,๙๐๐ | ๗๐๐ | ๓๐,๕๖๐ |
| | | ๒๙,๙๑๐ | ๓๓,๐๐๐ | ๕๕๐ | ๓๓,๕๑๐ |
| | | ๓๓,๐๑๐ | ๓๖,๑๐๐ | ๔๐๐ | ๓๖,๓๖๐ |
| | | ๓๖,๑๑๐ | ๓๙,๒๐๐ | ๒๕๐ | ๓๙,๓๑๐ |
| | | ๓๙,๒๑๐ | ๔๒,๕๐๐ | ๑๐๐ | ๔๒,๕๑๐ |
| ๒ | วุฒิปัตรแสดงความรู้ความชำนาญในการประกอบวิชาชีพทันตกรรมของทันตแพทยสภา ที่มีกำหนดเวลาศึกษาอบรมไม่น้อยกว่า ๔ - ๕ ปี ต่อจากวุฒิปริญญาทันตแพทยศาสตรบัณฑิต และได้รับใบประกอบวิชาชีพทันตกรรมแล้ว หรือหนังสืออนุมัติบัตรในสาขาวิชาเดียวกันกับวุฒิปัตร | ๒๐,๖๑๐ | ๒๓,๗๐๐ | ๑,๐๐๐ | ๒๔,๕๖๐ |
| | | ๒๓,๗๑๐ | ๒๖,๘๐๐ | ๘๕๐ | ๒๗,๕๑๐ |
| | | ๒๖,๘๑๐ | ๒๙,๙๐๐ | ๗๐๐ | ๓๐,๕๖๐ |
| | | ๒๙,๙๑๐ | ๓๓,๐๐๐ | ๕๕๐ | ๓๓,๕๑๐ |
| | | ๓๓,๐๑๐ | ๓๖,๑๐๐ | ๔๐๐ | ๓๖,๓๖๐ |
| | | ๓๖,๑๑๐ | ๓๙,๒๐๐ | ๒๕๐ | ๓๙,๓๑๐ |
| | | ๓๙,๒๑๐ | ๔๒,๕๐๐ | ๑๐๐ | ๔๒,๕๑๐ |
| ๓ | วุฒิปัตรแสดงความรู้ความชำนาญในการประกอบวิชาชีพเวชกรรม ของแพทยสภา ที่มีกำหนดเวลาศึกษาอบรมไม่น้อยกว่า ๓ ปี ต่อจากวุฒิปริญญาแพทยศาสตรบัณฑิต และได้รับใบประกอบวิชาชีพเวชกรรมแล้ว หรือหนังสืออนุมัติบัตรในสาขาวิชาเดียวกันกับวุฒิปัตร | ๒๐,๐๐๐ | ๒๓,๐๐๐ | ๑,๐๐๐ | ๒๓,๘๖๐ |
| | | ๒๓,๐๑๐ | ๒๖,๐๐๐ | ๘๕๐ | ๒๖,๗๑๐ |
| | | ๒๖,๐๑๐ | ๒๙,๐๐๐ | ๗๐๐ | ๒๙,๕๖๐ |
| | | ๒๙,๐๑๐ | ๓๒,๐๐๐ | ๕๕๐ | ๓๒,๕๑๐ |
| | | ๓๒,๐๑๐ | ๓๕,๐๐๐ | ๔๐๐ | ๓๕,๒๖๐ |
| | | ๓๕,๐๑๐ | ๓๘,๐๐๐ | ๒๕๐ | ๓๘,๑๑๐ |
| | | ๓๘,๐๑๐ | ๔๐,๘๐๐ | ๑๐๐ | ๔๐,๘๑๐ |

ช่วงเงินเดือนและจำนวนเงินที่ได้ปรับตามคุณวุฒิของผู้ได้รับปริญญา ประกาศนียบัตรวิชาชีพ หรือคุณวุฒิอย่างอื่น
จากสถานศึกษาในประเทศที่ ก.พ. รับรอง ใช้บังคับตั้งแต่ ๑ มกราคม ๒๕๕๗

หน่วย : บาท

| ลำดับที่ | คุณวุฒิที่บรรจุเข้ารับราชการ | ช่วงเงินเดือนที่ได้รับการปรับ (๑) | | จำนวนเงินที่ ได้ปรับ (๒) | เงินที่ได้ปรับ เมื่อรวม เงินเดือนแล้ว ต้องไม่เกิน (๓) |
|----------|--|-----------------------------------|-------------|-----------------------------|--|
| | | อัตราต่ำสุด | อัตราสูงสุด | | |
| ๔ | วุฒิบัตรแสดงความรู้ความชำนาญในการประกอบ วิชาชีพทันตกรรมของทันตแพทยสภา ที่มี กำหนดเวลาศึกษาอบรมไม่น้อยกว่า ๓ ปี ต่อจากวุฒิปริญญาทันตแพทยศาสตรบัณฑิต และ ได้รับใบประกอบวิชาชีพทันตกรรมแล้ว หรือ หนังสืออนุมัติบัตรในสาขาวิชาเดียวกันกับวุฒิบัตร | ๒๐,๐๐๐ | ๒๓,๐๐๐ | ๑,๐๐๐ | ๒๓,๘๖๐ |
| | | ๒๓,๐๑๐ | ๒๖,๐๐๐ | ๘๕๐ | ๒๖,๗๑๐ |
| | | ๒๖,๐๑๐ | ๒๙,๐๐๐ | ๗๐๐ | ๒๙,๕๖๐ |
| | | ๒๙,๐๑๐ | ๓๒,๐๐๐ | ๕๕๐ | ๓๒,๔๑๐ |
| | | ๓๒,๐๑๐ | ๓๕,๐๐๐ | ๔๐๐ | ๓๕,๒๖๐ |
| | | ๓๕,๐๑๐ | ๓๘,๐๐๐ | ๒๕๐ | ๓๘,๑๑๐ |
| | | ๓๘,๐๑๐ | ๔๐,๘๐๐ | ๑๐๐ | ๔๐,๘๑๐ |
| ๕ | ปริญญาเอก หรือเทียบเท่า | ๒๐,๐๐๐ | ๒๓,๐๐๐ | ๑,๐๐๐ | ๒๓,๘๖๐ |
| | | ๒๓,๐๑๐ | ๒๖,๐๐๐ | ๘๕๐ | ๒๖,๗๑๐ |
| | | ๒๖,๐๑๐ | ๒๙,๐๐๐ | ๗๐๐ | ๒๙,๕๖๐ |
| | | ๒๙,๐๑๐ | ๓๒,๐๐๐ | ๕๕๐ | ๓๒,๔๑๐ |
| | | ๓๒,๐๑๐ | ๓๕,๐๐๐ | ๔๐๐ | ๓๕,๒๖๐ |
| | | ๓๕,๐๑๐ | ๓๘,๐๐๐ | ๒๕๐ | ๓๘,๑๑๐ |
| | | ๓๘,๐๑๐ | ๔๐,๘๐๐ | ๑๐๐ | ๔๐,๘๑๐ |
| ๖ | ปริญญาวิทยาศาสตรมหาบัณฑิตทางการแพทย์ คลินิกที่มีหลักสูตรกำหนดเวลาศึกษาไม่น้อยกว่า ๒ ปี ต่อจากวุฒิปริญญาตรีชั้นสูง ทางวิทยาศาสตรการแพทย์คลินิก | ๑๘,๔๓๐ | ๒๑,๑๐๐ | ๑,๑๐๐ | ๒๒,๐๖๐ |
| | | ๒๑,๑๑๐ | ๒๓,๘๐๐ | ๙๕๐ | ๒๔,๖๑๐ |
| | | ๒๓,๘๑๐ | ๒๖,๕๐๐ | ๘๐๐ | ๒๗,๑๖๐ |
| | | ๒๖,๕๑๐ | ๒๙,๒๐๐ | ๖๕๐ | ๒๙,๗๑๐ |
| | | ๒๙,๒๑๐ | ๓๑,๙๐๐ | ๕๐๐ | ๓๒,๒๖๐ |
| | | ๓๑,๙๑๐ | ๓๔,๖๐๐ | ๓๕๐ | ๓๔,๘๑๐ |
| | | ๓๔,๖๑๐ | ๓๗,๑๐๐ | ๒๐๐ | ๓๗,๑๑๐ |

ช่วงเงินเดือนและจำนวนเงินที่ได้ปรับตามคุณสมบัติของผู้ได้รับปริญญา ประกาศนียบัตรวิชาชีพ หรือคุณวุฒิอย่างอื่น
จากสถานศึกษาในประเทศที่ ก.พ. รับรอง ใช้บังคับตั้งแต่ ๑ มกราคม ๒๕๕๗

หน่วย : บาท

| ลำดับที่ | คุณวุฒิที่บรรจุเข้ารับราชการ | ช่วงเงินเดือนที่ได้รับการปรับ (๑) | | จำนวนเงินที่ได้ปรับ (๒) | เงินที่ได้ปรับเมื่อรวมเงินเดือนแล้วต้องไม่เกิน (๓) |
|----------|--|-----------------------------------|-------------|-------------------------|--|
| | | อัตราต่ำสุด | อัตราสูงสุด | | |
| ๗ | ประกาศนียบัตรบัณฑิตชั้นสูงที่มีหลักสูตรการศึกษาไม่น้อยกว่า ๑ ปี ต่อจากปริญญาทันตแพทยศาสตรมหาบัณฑิต | ๑๘,๔๓๐ | ๒๑,๑๐๐ | ๑,๑๐๐ | ๒๒,๐๖๐ |
| | | ๒๑,๑๑๐ | ๒๓,๘๐๐ | ๙๕๐ | ๒๔,๖๑๐ |
| | | ๒๓,๘๑๐ | ๒๖,๕๐๐ | ๘๐๐ | ๒๗,๑๖๐ |
| | | ๒๖,๕๑๐ | ๒๙,๒๐๐ | ๖๕๐ | ๒๙,๗๑๐ |
| | | ๒๙,๒๑๐ | ๓๑,๙๐๐ | ๕๐๐ | ๓๒,๒๖๐ |
| | | ๓๑,๙๑๐ | ๓๔,๖๐๐ | ๓๕๐ | ๓๔,๘๑๐ |
| | | ๓๔,๖๑๐ | ๓๗,๓๐๐ | ๒๐๐ | ๓๗,๓๑๐ |
| ๘ | ปริญญาทันตแพทยศาสตรมหาบัณฑิต | ๑๗,๙๒๐ | ๒๐,๔๐๐ | ๑,๑๐๐ | ๒๑,๓๖๐ |
| | | ๒๐,๔๑๐ | ๒๒,๙๐๐ | ๙๕๐ | ๒๓,๗๑๐ |
| | | ๒๒,๙๑๐ | ๒๕,๔๐๐ | ๘๐๐ | ๒๖,๐๖๐ |
| | | ๒๕,๔๑๐ | ๒๗,๙๐๐ | ๖๕๐ | ๒๘,๔๑๐ |
| | | ๒๗,๙๑๐ | ๓๐,๔๐๐ | ๕๐๐ | ๓๐,๗๖๐ |
| | | ๓๐,๔๑๐ | ๓๒,๙๐๐ | ๓๕๐ | ๓๓,๑๑๐ |
| | | ๓๒,๙๑๐ | ๓๕,๓๐๐ | ๒๐๐ | ๓๕,๓๑๐ |

ช่วงเงินเดือนและจำนวนเงินที่ได้ปรับตามคุณวุฒิของผู้ได้รับปริญญา ประกาศนียบัตรวิชาชีพ หรือคุณวุฒิอย่างอื่น
จากสถานศึกษาในประเทศที่ ก.พ. รับรอง ใช้บังคับตั้งแต่ ๑ มกราคม ๒๕๕๗

หน่วย : บาท

| ลำดับที่ | คุณวุฒิที่บรรจุเข้ารับราชการ | ช่วงเงินเดือนที่ได้รับการปรับ (๑) | | จำนวนเงินที่ ได้ปรับ (๒) | เงินที่ได้ปรับ เมื่อรวม เงินเดือนแล้ว ต้องไม่เกิน (๓) |
|----------|---|-----------------------------------|-------------|-----------------------------|--|
| | | อัตราต่ำสุด | อัตราสูงสุด | | |
| ๙ | ปริญญาวิทยาศาสตรการแพทย์พื้นฐาน หรือปริญญา วิทยาศาสตรมหาบัณฑิตเฉพาะสาขาวิชาที่กำหนด ที่มีหลักสูตรการศึกษาไม่น้อยกว่า ๒ ปี ต่อจากวุฒิ ปริญญาพื้นฐานหลายระดับ ดังนี้ คือ ๙.๑ ได้รับปริญญาแพทยศาสตรบัณฑิต ปริญญาทันตแพทยศาสตรบัณฑิต และได้รับ ใบอนุญาตประกอบวิชาชีพ หรือปริญญาสัตวแพทยศาสตรบัณฑิต | ๑๗,๙๒๐ | ๒๐,๔๐๐ | ๑,๑๐๐ | ๒๑,๓๖๐ |
| | | ๒๐,๔๑๐ | ๒๒,๙๐๐ | ๙๕๐ | ๒๓,๗๑๐ |
| | | ๒๒,๙๑๐ | ๒๕,๔๐๐ | ๘๐๐ | ๒๖,๐๖๐ |
| | | ๒๕,๔๑๐ | ๒๗,๙๐๐ | ๖๕๐ | ๒๘,๔๑๐ |
| | | ๒๗,๙๑๐ | ๓๐,๔๐๐ | ๕๐๐ | ๓๐,๗๖๐ |
| | | ๓๐,๔๑๐ | ๓๒,๙๐๐ | ๓๕๐ | ๓๓,๑๑๐ |
| | | ๓๒,๙๑๐ | ๓๕,๓๐๐ | ๒๐๐ | ๓๕,๓๑๐ |
| | | ๑๗,๔๑๐ | ๑๙,๙๐๐ | ๑,๑๐๐ | ๒๐,๖๖๐ |
| | | ๑๙,๙๑๐ | ๒๒,๐๐๐ | ๙๕๐ | ๒๒,๘๑๐ |
| | | ๒๒,๐๑๐ | ๒๔,๓๐๐ | ๘๐๐ | ๒๔,๙๖๐ |
| | | ๒๔,๓๑๐ | ๒๖,๖๐๐ | ๖๕๐ | ๒๗,๑๑๐ |
| | | ๒๖,๖๑๐ | ๒๘,๙๐๐ | ๕๐๐ | ๒๙,๒๖๐ |
| | | ๒๘,๙๑๐ | ๓๑,๒๐๐ | ๓๕๐ | ๓๑,๔๑๐ |
| | | ๓๑,๒๑๐ | ๓๓,๔๐๐ | ๒๐๐ | ๓๓,๔๑๐ |

ช่วงเงินเดือนและจำนวนเงินที่ได้ปรับตามคุณวุฒิของผู้ได้รับปริญญา ประกาศนียบัตรวิชาชีพ หรือคุณวุฒิอย่างอื่น
จากสถานศึกษาในประเทศที่ ก.พ. รับรอง ใช้บังคับตั้งแต่ ๑ มกราคม ๒๕๕๗

หน่วย : บาท

| ลำดับที่ | คุณวุฒิที่บรรจุเข้ารับราชการ | ช่วงเงินเดือนที่ได้รับการปรับ (๑) | | จำนวนเงินที่ได้ปรับ (๒) | เงินที่ได้ปรับ เมื่อรวม เงินเดือนแล้ว ต้องไม่เกิน (๓) |
|----------|--|-----------------------------------|-------------|-------------------------|--|
| | | อัตราต่ำสุด | อัตราสูงสุด | | |
| ๙.๓ | ได้รับปริญญาเภสัชศาสตรบัณฑิต | ๑๖,๙๒๐ | ๑๙,๑๐๐ | ๑,๑๐๐ | ๒๐,๐๖๐ |
| | | ๑๙,๑๑๐ | ๒๑,๓๐๐ | ๙๕๐ | ๒๒,๑๑๐ |
| | | ๒๑,๓๑๐ | ๒๓,๕๐๐ | ๘๐๐ | ๒๔,๑๖๐ |
| | | ๒๓,๕๑๐ | ๒๕,๗๐๐ | ๖๕๐ | ๒๖,๒๑๐ |
| | | ๒๕,๗๑๐ | ๒๗,๙๐๐ | ๕๐๐ | ๒๘,๒๖๐ |
| | | ๒๗,๙๑๐ | ๓๐,๑๐๐ | ๓๕๐ | ๓๐,๓๑๐ |
| | | ๓๐,๑๑๐ | ๓๒,๑๐๐ | ๒๐๐ | ๓๒,๑๑๐ |
| ๙.๔ | ได้รับปริญญาวิทยาศาสตรบัณฑิต | ๑๖,๕๐๐ | ๑๘,๕๐๐ | ๑,๑๐๐ | ๑๙,๓๖๐ |
| | | ๑๘,๕๑๐ | ๒๐,๕๐๐ | ๙๕๐ | ๒๑,๒๑๐ |
| | | ๒๐,๕๑๐ | ๒๒,๕๐๐ | ๘๐๐ | ๒๓,๐๖๐ |
| | | ๒๒,๕๑๐ | ๒๔,๕๐๐ | ๖๕๐ | ๒๔,๙๑๐ |
| | | ๒๔,๕๑๐ | ๒๖,๕๐๐ | ๕๐๐ | ๒๖,๗๖๐ |
| | | ๒๖,๕๑๐ | ๒๘,๕๐๐ | ๓๕๐ | ๒๘,๖๑๐ |
| | | ๒๘,๕๑๐ | ๓๐,๖๐๐ | ๒๐๐ | ๓๐,๖๑๐ |
| ๑๐ | ประกาศนียบัตรบัณฑิตทางวิทยาศาสตรการแพทย์ คลินิก | ๑๗,๕๑๐ | ๑๙,๗๐๐ | ๑,๑๐๐ | ๒๐,๖๖๐ |
| | | ๑๙,๗๑๐ | ๒๒,๐๐๐ | ๙๕๐ | ๒๒,๘๑๐ |
| | | ๒๒,๐๑๐ | ๒๔,๓๐๐ | ๘๐๐ | ๒๔,๙๖๐ |
| | | ๒๔,๓๑๐ | ๒๖,๖๐๐ | ๖๕๐ | ๒๗,๑๑๐ |
| | | ๒๖,๖๑๐ | ๒๘,๙๐๐ | ๕๐๐ | ๒๙,๒๖๐ |
| | | ๒๘,๙๑๐ | ๓๑,๒๐๐ | ๓๕๐ | ๓๑,๕๑๐ |
| | | ๓๑,๒๑๐ | ๓๓,๕๐๐ | ๒๐๐ | ๓๓,๕๑๐ |

ช่วงเงินเดือนและจำนวนเงินที่ได้ปรับตามคุณสมบัติของผู้ได้รับปริญญา ประกาศนียบัตรวิชาชีพ หรือคุณวุฒิอย่างอื่น
จากสถานศึกษาในประเทศที่ ก.พ. รับรอง ใช้บังคับตั้งแต่ ๑ มกราคม ๒๕๕๗

หน่วย : บาท

| ลำดับที่ | คุณวุฒิที่บรรจุเข้ารับราชการ | ช่วงเงินเดือนที่ได้รับการปรับ (๑) | | จำนวนเงินที่ได้ปรับ (๒) | เงินที่ได้ปรับ เมื่อรวม เงินเดือนแล้ว ต้องไม่เกิน (๓) |
|----------|--|-----------------------------------|-------------|-------------------------|--|
| | | อัตราต่ำสุด | อัตราสูงสุด | | |
| ๑๑ | ประกาศนียบัตรบัณฑิตชั้นสูงที่มีหลักสูตรการศึกษา ไม่น้อยกว่า ๑ ปี ต่อจากปริญญาโท ในข้อ ๑๓ | ๑๗,๔๑๐ | ๑๙,๗๐๐ | ๑,๑๐๐ | ๒๐,๖๖๐ |
| | | ๑๙,๗๑๐ | ๒๒,๐๐๐ | ๙๕๐ | ๒๒,๘๑๐ |
| | | ๒๒,๐๑๐ | ๒๔,๓๐๐ | ๘๐๐ | ๒๔,๙๖๐ |
| | | ๒๔,๓๑๐ | ๒๖,๖๐๐ | ๖๕๐ | ๒๗,๑๑๐ |
| | | ๒๖,๖๑๐ | ๒๘,๙๐๐ | ๕๐๐ | ๒๙,๒๖๐ |
| | | ๒๘,๙๑๐ | ๓๑,๒๐๐ | ๓๕๐ | ๓๑,๕๑๐ |
| | | ๓๑,๒๑๐ | ๓๓,๕๐๐ | ๒๐๐ | ๓๓,๕๑๐ |
| ๑๒ | ปริญญาโทที่มีหลักสูตรกำหนดเวลาศึกษา ไม่น้อยกว่า ๒ ปี ต่อจากวุฒิปริญญาตรีเฉพาะที่ กำหนดในข้อ ๑๙ | ๑๗,๔๑๐ | ๑๙,๗๐๐ | ๑,๑๐๐ | ๒๐,๖๖๐ |
| | | ๑๙,๗๑๐ | ๒๒,๐๐๐ | ๙๕๐ | ๒๒,๘๑๐ |
| | | ๒๒,๐๑๐ | ๒๔,๓๐๐ | ๘๐๐ | ๒๔,๙๖๐ |
| | | ๒๔,๓๑๐ | ๒๖,๖๐๐ | ๖๕๐ | ๒๗,๑๑๐ |
| | | ๒๖,๖๑๐ | ๒๘,๙๐๐ | ๕๐๐ | ๒๙,๒๖๐ |
| | | ๒๘,๙๑๐ | ๓๑,๒๐๐ | ๓๕๐ | ๓๑,๕๑๐ |
| | | ๓๑,๒๑๐ | ๓๓,๕๐๐ | ๒๐๐ | ๓๓,๕๑๐ |
| ๑๓ | ปริญญาโททั่วไป หรือเทียบเท่า | ๑๖,๔๐๐ | ๑๘,๔๐๐ | ๑,๑๐๐ | ๑๙,๓๖๐ |
| | | ๑๘,๔๑๐ | ๒๐,๔๐๐ | ๙๕๐ | ๒๑,๒๑๐ |
| | | ๒๐,๔๑๐ | ๒๒,๔๐๐ | ๘๐๐ | ๒๓,๐๖๐ |
| | | ๒๒,๔๑๐ | ๒๔,๔๐๐ | ๖๕๐ | ๒๔,๙๑๐ |
| | | ๒๔,๔๑๐ | ๒๖,๔๐๐ | ๕๐๐ | ๒๖,๗๖๐ |
| | | ๒๖,๔๑๐ | ๒๘,๔๐๐ | ๓๕๐ | ๒๘,๖๑๐ |
| | | ๒๘,๔๑๐ | ๓๐,๖๐๐ | ๒๐๐ | ๓๐,๖๑๐ |

ช่วงเงินเดือนและจำนวนเงินที่ได้ปรับตามคุณสมบัติของผู้ได้รับปริญญา ประกาศนียบัตรวิชาชีพ หรือคุณวุฒิอย่างอื่น
จากสถานศึกษาในประเทศที่ ก.พ. รับรอง ใช้บังคับตั้งแต่ ๑ มกราคม ๒๕๕๗

หน่วย : บาท

| ลำดับที่ | คุณวุฒิที่บรรจุเข้ารับราชการ | ช่วงเงินเดือนที่ได้รับการปรับ (๑) | | จำนวนเงินที่ ได้ปรับ (๒) | เงินที่ได้ปรับ เมื่อรวม เงินเดือนแล้ว ต้องไม่เกิน (๓) |
|----------|--|-----------------------------------|-------------|-----------------------------|--|
| | | อัตราต่ำสุด | อัตราสูงสุด | | |
| ๑๔ | ปริญญาแพทยศาสตรบัณฑิต ปริญญาทันตแพทย- ศาสตรบัณฑิต ปริญญาสัตวแพทยศาสตรบัณฑิต และได้รับใบอนุญาตประกอบวิชาชีพ | ๑๖,๙๒๐ | ๑๙,๑๐๐ | ๑,๑๐๐ | ๒๐,๐๖๐ |
| | | ๑๙,๑๑๐ | ๒๑,๓๐๐ | ๙๕๐ | ๒๒,๑๑๐ |
| | | ๒๑,๓๑๐ | ๒๓,๕๐๐ | ๘๐๐ | ๒๔,๑๖๐ |
| | | ๒๓,๕๑๐ | ๒๕,๗๐๐ | ๖๕๐ | ๒๖,๒๑๐ |
| | | ๒๕,๗๑๐ | ๒๗,๙๐๐ | ๕๐๐ | ๒๘,๒๖๐ |
| | | ๒๗,๙๑๐ | ๓๐,๑๐๐ | ๓๕๐ | ๓๐,๓๑๐ |
| | | ๓๐,๑๑๐ | ๓๒,๑๐๐ | ๒๐๐ | ๓๒,๑๑๐ |
| ๑๕ | ปริญญาแพทยศาสตรบัณฑิต ปริญญาทันตแพทย- ศาสตรบัณฑิต หรือปริญญา สัตวแพทยศาสตรบัณฑิต (หลักสูตรเดิม) | ๑๖,๔๐๐ | ๑๘,๕๐๐ | ๑,๑๐๐ | ๑๙,๓๖๐ |
| | | ๑๘,๕๑๐ | ๒๐,๕๐๐ | ๙๕๐ | ๒๑,๒๑๐ |
| | | ๒๐,๕๑๐ | ๒๒,๕๐๐ | ๘๐๐ | ๒๓,๐๖๐ |
| | | ๒๒,๕๑๐ | ๒๔,๕๐๐ | ๖๕๐ | ๒๔,๙๑๐ |
| | | ๒๔,๕๑๐ | ๒๖,๕๐๐ | ๕๐๐ | ๒๖,๗๖๐ |
| | | ๒๖,๕๑๐ | ๒๘,๕๐๐ | ๓๕๐ | ๒๘,๖๑๐ |
| | | ๒๘,๕๑๐ | ๓๐,๖๐๐ | ๒๐๐ | ๓๐,๖๑๐ |
| ๑๖ | ปริญญาเภสัชศาสตรบัณฑิต (หลักสูตร ๖ ปี) | ๑๖,๔๐๐ | ๑๘,๕๐๐ | ๑,๑๐๐ | ๑๙,๓๖๐ |
| | | ๑๘,๕๑๐ | ๒๐,๕๐๐ | ๙๕๐ | ๒๑,๒๑๐ |
| | | ๒๐,๕๑๐ | ๒๒,๕๐๐ | ๘๐๐ | ๒๓,๐๖๐ |
| | | ๒๒,๕๑๐ | ๒๔,๕๐๐ | ๖๕๐ | ๒๔,๙๑๐ |
| | | ๒๔,๕๑๐ | ๒๖,๕๐๐ | ๕๐๐ | ๒๖,๗๖๐ |
| | | ๒๖,๕๑๐ | ๒๘,๕๐๐ | ๓๕๐ | ๒๘,๖๑๐ |
| | | ๒๘,๕๑๐ | ๓๐,๖๐๐ | ๒๐๐ | ๓๐,๖๑๐ |

ช่วงเงินเดือนและจำนวนเงินที่ได้ปรับตามคุณสมบัติของผู้ได้รับปริญญา ประกาศนียบัตรวิชาชีพ หรือคุณวุฒิอย่างอื่น
จากสถานศึกษาในประเทศที่ ก.พ. รับรอง ใช้บังคับตั้งแต่ ๑ มกราคม ๒๕๕๗

หน่วย : บาท

| ลำดับที่ | คุณวุฒิที่บรรจุเข้ารับราชการ | ช่วงเงินเดือนที่ได้รับการปรับ (๑) | | จำนวนเงินที่ ได้ปรับ (๒) | เงินที่ได้ปรับ เมื่อรวม เงินเดือนแล้ว ต้องไม่เกิน (๓) |
|----------|--|-----------------------------------|-------------|-----------------------------|--|
| | | อัตราต่ำสุด | อัตราสูงสุด | | |
| ๑๗ | ประกาศนียบัตรชั้นสูงที่มีหลักสูตรกำหนดเวลา ศึกษาไม่น้อยกว่า ๑ ปี ต่อจากวุฒิปริญญาตรี เฉพาะที่กำหนดในข้อ ๑๙ | ๑๔,๙๑๐ | ๑๖,๙๐๐ | ๑,๗๐๐ | ๑๘,๓๖๐ |
| | | ๑๖,๙๑๐ | ๑๘,๙๐๐ | ๑,๔๕๐ | ๒๐,๑๑๐ |
| | | ๑๘,๙๑๐ | ๒๐,๙๐๐ | ๑,๒๐๐ | ๒๑,๘๖๐ |
| | | ๒๐,๙๑๐ | ๒๒,๙๐๐ | ๙๕๐ | ๒๓,๖๑๐ |
| | | ๒๒,๙๑๐ | ๒๔,๙๐๐ | ๗๐๐ | ๒๕,๓๖๐ |
| | | ๒๔,๙๑๐ | ๒๖,๙๐๐ | ๔๕๐ | ๒๗,๑๑๐ |
| | | ๒๖,๙๑๐ | ๒๘,๒๐๐ | ๒๐๐ | ๒๘,๒๑๐ |
| ๑๘ | ประกาศนียบัตรชั้นสูง หรือประกาศนียบัตรบัณฑิต ที่มีหลักสูตรการศึกษาไม่น้อยกว่า ๑ ปี ต่อจากวุฒิ ปริญญาตรีทั่วไป ในข้อ ๒๑ | ๑๔,๑๐๐ | ๑๕,๙๐๐ | ๑,๗๐๐ | ๑๗,๓๖๐ |
| | | ๑๕,๙๑๐ | ๑๗,๘๐๐ | ๑,๔๕๐ | ๑๙,๐๑๐ |
| | | ๑๗,๘๑๐ | ๑๙,๗๐๐ | ๑,๒๐๐ | ๒๐,๖๖๐ |
| | | ๑๙,๗๑๐ | ๒๑,๖๐๐ | ๙๕๐ | ๒๒,๓๑๐ |
| | | ๒๑,๖๑๐ | ๒๓,๕๐๐ | ๗๐๐ | ๒๓,๙๖๐ |
| | | ๒๓,๕๑๐ | ๒๕,๔๐๐ | ๔๕๐ | ๒๕,๖๑๐ |
| | | ๒๕,๔๑๐ | ๒๗,๐๐๐ | ๒๐๐ | ๒๗,๐๑๐ |
| ๑๙ | ปริญญาตรีที่มีหลักสูตรกำหนดเวลาศึกษา ไม่น้อยกว่า ๕ ปี ต่อจากวุฒิประกาศนียบัตร- มัธยมศึกษาตอนปลายเฉพาะปริญญาที่ ก.พ. กำหนดให้ได้รับเงินเดือนตามหลักสูตร ๕ ปี | ๑๔,๑๐๐ | ๑๕,๙๐๐ | ๑,๗๐๐ | ๑๗,๓๖๐ |
| | | ๑๕,๙๑๐ | ๑๗,๘๐๐ | ๑,๔๕๐ | ๑๙,๐๑๐ |
| | | ๑๗,๘๑๐ | ๑๙,๗๐๐ | ๑,๒๐๐ | ๒๐,๖๖๐ |
| | | ๑๙,๗๑๐ | ๒๑,๖๐๐ | ๙๕๐ | ๒๒,๓๑๐ |
| | | ๒๑,๖๑๐ | ๒๓,๕๐๐ | ๗๐๐ | ๒๓,๙๖๐ |
| | | ๒๓,๕๑๐ | ๒๕,๔๐๐ | ๔๕๐ | ๒๕,๖๑๐ |
| | | ๒๕,๔๑๐ | ๒๗,๐๐๐ | ๒๐๐ | ๒๗,๐๑๐ |

ช่วงเงินเดือนและจำนวนเงินที่ได้ปรับตามคุณวุฒิของผู้ได้รับปริญญา ประกาศนียบัตรวิชาชีพ หรือคุณวุฒิอย่างอื่น
จากสถานศึกษาในประเทศที่ ก.พ. รับรอง ใช้บังคับตั้งแต่ ๑ มกราคม ๒๕๕๗

หน่วย : บาท

| ลำดับที่ | คุณวุฒิที่บรรจุเข้ารับราชการ | ช่วงเงินเดือนที่ได้รับการปรับ (๑) | | จำนวนเงินที่ ได้ปรับ (๒) | เงินที่ได้ปรับ เมื่อรวม เงินเดือนแล้ว ต้องไม่เกิน (๓) |
|----------|---|-----------------------------------|-------------|-----------------------------|--|
| | | อัตราต่ำสุด | อัตราสูงสุด | | |
| ๒๐ | ปริญญาตรีสาขาวิชาศึกษาศาสตร์ที่มีหลักสูตร กำหนดเวลาศึกษาไม่น้อยกว่า ๕ ปี ต่อจากวุฒิ ประกาศนียบัตรมัธยมศึกษาตอนปลายหรือเทียบเท่า | ๑๓,๓๐๐ | ๑๕,๐๐๐ | ๑,๗๐๐ | ๑๖,๕๖๐ |
| | | ๑๕,๐๑๐ | ๑๖,๗๐๐ | ๑,๕๕๐ | ๑๗,๙๑๐ |
| | | ๑๖,๗๑๐ | ๑๘,๔๐๐ | ๑,๖๐๐ | ๑๙,๓๖๐ |
| | | ๑๘,๔๑๐ | ๒๐,๑๐๐ | ๑,๕๕๐ | ๒๐,๘๑๐ |
| | | ๒๐,๑๑๐ | ๒๑,๘๐๐ | ๑,๖๐๐ | ๒๒,๒๖๐ |
| | | ๒๑,๘๑๐ | ๒๓,๕๐๐ | ๑,๕๕๐ | ๒๓,๗๑๐ |
| | | ๒๓,๕๑๐ | ๒๕,๓๐๐ | ๑,๖๐๐ | ๒๕,๓๑๐ |
| ๒๑ | ปริญญาตรีที่มีหลักสูตรกำหนดเวลาศึกษา ไม่น้อยกว่า ๕ ปี ต่อจากวุฒิประกาศนียบัตร มัธยมศึกษาตอนปลายหรือเทียบเท่า และ ประกาศนียบัตรเปรียญธรรมประโยค ๙ | ๑๓,๓๐๐ | ๑๕,๐๐๐ | ๑,๗๐๐ | ๑๖,๕๖๐ |
| | | ๑๕,๐๑๐ | ๑๖,๗๐๐ | ๑,๕๕๐ | ๑๗,๙๑๐ |
| | | ๑๖,๗๑๐ | ๑๘,๔๐๐ | ๑,๖๐๐ | ๑๙,๓๖๐ |
| | | ๑๘,๔๑๐ | ๒๐,๑๐๐ | ๑,๕๕๐ | ๒๐,๘๑๐ |
| | | ๒๐,๑๑๐ | ๒๑,๘๐๐ | ๑,๖๐๐ | ๒๒,๒๖๐ |
| | | ๒๑,๘๑๐ | ๒๓,๕๐๐ | ๑,๕๕๐ | ๒๓,๗๑๐ |
| | | ๒๓,๕๑๐ | ๒๕,๓๐๐ | ๑,๖๐๐ | ๒๕,๓๑๐ |
| ๒๒ | ปริญญาตรีที่มีหลักสูตรกำหนดเวลาศึกษา ไม่น้อยกว่า ๔ ปี หรือเทียบเท่า (เฉพาะคุณวุฒิตาม มาตรฐานกำหนดตำแหน่งของสายงานคิดศิลป์ ดุริยางคศิลป์ และนาฏศิลป์) | ๑๓,๓๐๐ | ๑๕,๐๐๐ | ๑,๗๐๐ | ๑๖,๕๖๐ |
| | | ๑๕,๐๑๐ | ๑๖,๗๐๐ | ๑,๕๕๐ | ๑๗,๙๑๐ |
| | | ๑๖,๗๑๐ | ๑๘,๔๐๐ | ๑,๖๐๐ | ๑๙,๓๖๐ |
| | | ๑๘,๔๑๐ | ๒๐,๑๐๐ | ๑,๕๕๐ | ๒๐,๘๑๐ |
| | | ๒๐,๑๑๐ | ๒๑,๘๐๐ | ๑,๖๐๐ | ๒๒,๒๖๐ |
| | | ๒๑,๘๑๐ | ๒๓,๕๐๐ | ๑,๕๕๐ | ๒๓,๗๑๐ |
| | | ๒๓,๕๑๐ | ๒๕,๓๐๐ | ๑,๖๐๐ | ๒๕,๓๑๐ |

ช่วงเงินเดือนและจำนวนเงินที่ได้ปรับตามคุณวุฒิของผู้ได้รับปริญญา ประกาศนียบัตรวิชาชีพ หรือคุณวุฒิอย่างอื่น
จากสถานศึกษาในประเทศที่ ก.พ. รับรอง ใช้บังคับตั้งแต่ ๑ มกราคม ๒๕๕๗

หน่วย : บาท

| ลำดับที่ | คุณวุฒิที่บรรจุเข้ารับราชการ | ช่วงเงินเดือนที่ได้รับการปรับ (๑) | | จำนวนเงินที่ ได้ปรับ (๒) | เงินที่ได้ปรับ เมื่อรวม เงินเดือนแล้ว ต้องไม่เกิน (๓) |
|----------|--|-----------------------------------|-------------|-----------------------------|--|
| | | อัตราต่ำสุด | อัตราสูงสุด | | |
| ๒๓ | อนุปริญญา หรือประกาศนียบัตรของส่วนราชการ ต่าง ๆ ที่มีหลักสูตรกำหนดระยะเวลาศึกษา ไม่น้อยกว่า ๓ ปี ๖ เดือน ต่อจากวุฒิ ประกาศนียบัตรมัธยมศึกษาตอนปลาย หรือเทียบเท่า | ๑๐,๕๔๐ | ๑๒,๒๐๐ | ๑,๓๐๐ | ๑๓,๓๑๐ |
| | | ๑๒,๒๑๐ | ๑๓,๙๐๐ | ๑,๑๐๐ | ๑๔,๘๑๐ |
| | | ๑๓,๙๑๐ | ๑๕,๖๐๐ | ๙๐๐ | ๑๖,๓๑๐ |
| | | ๑๕,๖๑๐ | ๑๗,๓๐๐ | ๗๐๐ | ๑๗,๘๑๐ |
| | | ๑๗,๓๑๐ | ๑๙,๐๐๐ | ๕๐๐ | ๑๙,๓๑๐ |
| | | ๑๙,๐๑๐ | ๒๐,๗๐๐ | ๓๐๐ | ๒๐,๘๑๐ |
| | | ๒๐,๗๑๐ | ๒๒,๔๐๐ | ๑๐๐ | ๒๒,๔๑๐ |
| ๒๔ | ประกาศนียบัตรวิชาชีพชั้นสูง (ปวส.) หรือ อนุปริญญาหรือประกาศนียบัตรของส่วนราชการ ต่าง ๆ ที่มีหลักสูตรกำหนดระยะเวลาศึกษาไว้ ไม่น้อยกว่า ๓ ปี ต่อจากวุฒิประกาศนียบัตร มัธยมศึกษาตอนปลาย หรือเทียบเท่า | ๑๐,๒๐๐ | ๑๑,๘๐๐ | ๑,๓๐๐ | ๑๒,๙๑๐ |
| | | ๑๑,๘๑๐ | ๑๓,๔๐๐ | ๑,๑๐๐ | ๑๔,๓๑๐ |
| | | ๑๓,๔๑๐ | ๑๕,๐๐๐ | ๙๐๐ | ๑๕,๗๑๐ |
| | | ๑๕,๐๑๐ | ๑๖,๖๐๐ | ๗๐๐ | ๑๗,๑๑๐ |
| | | ๑๖,๖๑๐ | ๑๘,๒๐๐ | ๕๐๐ | ๑๘,๕๑๐ |
| | | ๑๘,๒๑๐ | ๑๙,๘๐๐ | ๓๐๐ | ๑๙,๙๑๐ |
| | | ๑๙,๘๑๐ | ๒๑,๔๐๐ | ๑๐๐ | ๒๑,๗๑๐ |
| ๒๕ | ประกาศนียบัตรทางนาฏศิลป์ชั้นสูง คีตศิลป์ชั้นสูง หรือดุริยางคศิลป์ชั้นสูง | ๑๐,๒๐๐ | ๑๑,๘๐๐ | ๑,๓๐๐ | ๑๒,๙๑๐ |
| | | ๑๑,๘๑๐ | ๑๓,๔๐๐ | ๑,๑๐๐ | ๑๔,๓๑๐ |
| | | ๑๓,๔๑๐ | ๑๕,๐๐๐ | ๙๐๐ | ๑๕,๗๑๐ |
| | | ๑๕,๐๑๐ | ๑๖,๖๐๐ | ๗๐๐ | ๑๗,๑๑๐ |
| | | ๑๖,๖๑๐ | ๑๘,๒๐๐ | ๕๐๐ | ๑๘,๕๑๐ |
| | | ๑๘,๒๑๐ | ๑๙,๘๐๐ | ๓๐๐ | ๑๙,๙๑๐ |
| | | ๑๙,๘๑๐ | ๒๑,๔๐๐ | ๑๐๐ | ๒๑,๗๑๐ |

ช่วงเงินเดือนและจำนวนเงินที่ได้ปรับตามคุณวุฒิของผู้ได้รับปริญญา ประกาศนียบัตรวิชาชีพ หรือคุณวุฒิอย่างอื่น
จากสถานศึกษาในประเทศที่ ก.พ. รับรอง ใช้บังคับตั้งแต่ ๑ มกราคม ๒๕๕๗

หน่วย : บาท

| ลำดับที่ | คุณวุฒิที่บรรจุเข้ารับราชการ | ช่วงเงินเดือนที่ได้รับการปรับ (๑) | | จำนวนเงินที่ ได้ปรับ (๒) | เงินที่ได้ปรับ เมื่อรวม เงินเดือนแล้ว ต้องไม่เกิน (๓) |
|----------|--|-----------------------------------|-------------|-----------------------------|--|
| | | อัตราต่ำสุด | อัตราสูงสุด | | |
| ๒๖ | ประกาศนียบัตรวิชาชีพเทคนิค (ปวท.) ประกาศนียบัตรวิชาการศึกษาชั้นสูง (ป.กศ.สูง) และ อนุปริญญา หรือประกาศนียบัตรของส่วนราชการ ต่าง ๆ ที่มีหลักสูตรกำหนดระยะเวลาศึกษา ไม่น้อยกว่า ๒ ปี ต่อจากวุฒิประกาศนียบัตรมัธยมศึกษา ตอนปลาย หรือไม่น้อยกว่า ๔ ปี ต่อจากวุฒิ ประกาศนียบัตรมัธยมศึกษาตอนต้น หรือเทียบเท่า | ๙,๕๕๐ | ๑๑,๑๐๐ | ๑,๓๐๐ | ๑๒,๒๑๐ |
| | | ๑๑,๑๑๐ | ๑๒,๗๐๐ | ๑,๑๐๐ | ๑๓,๖๑๐ |
| | | ๑๒,๗๑๐ | ๑๔,๓๐๐ | ๕๐๐ | ๑๕,๐๑๐ |
| | | ๑๔,๓๑๐ | ๑๕,๙๐๐ | ๗๐๐ | ๑๖,๔๑๐ |
| | | ๑๕,๙๑๐ | ๑๗,๕๐๐ | ๕๐๐ | ๑๗,๘๑๐ |
| | | ๑๗,๕๑๐ | ๑๙,๑๐๐ | ๓๐๐ | ๑๙,๒๑๐ |
| ๒๗ | ประกาศนียบัตรของส่วนราชการต่าง ๆ ที่มีหลักสูตร กำหนดระยะเวลาศึกษาไม่น้อยกว่า ๑ ปี ๖ เดือน ต่อจากวุฒิประกาศนียบัตรมัธยมศึกษาตอนปลาย หรือเทียบเท่า | ๘,๕๒๐ | ๑๐,๓๐๐ | ๑,๑๐๐ | ๑๑,๒๑๐ |
| | | ๑๐,๓๑๐ | ๑๒,๑๐๐ | ๙๐๐ | ๑๒,๘๑๐ |
| | | ๑๒,๑๑๐ | ๑๓,๙๐๐ | ๗๐๐ | ๑๔,๔๑๐ |
| | | ๑๓,๙๑๐ | ๑๕,๗๐๐ | ๕๐๐ | ๑๖,๐๑๐ |
| | | ๑๕,๗๑๐ | ๑๗,๕๐๐ | ๓๐๐ | ๑๗,๖๑๐ |
| | | ๑๗,๕๑๐ | ๑๙,๐๐๐ | ๑๐๐ | ๑๙,๐๑๐ |
| ๒๘ | ประกาศนียบัตรวิชาชีพ (ปวช.) หรือประกาศนียบัตร ที่มีหลักสูตรกำหนดระยะเวลาศึกษาไม่น้อยกว่า ๑ ปี ต่อจากวุฒิประกาศนียบัตรมัธยมศึกษา ตอนปลายหรือไม่น้อยกว่า ๓ ปี ต่อจากวุฒิ ประกาศนียบัตรมัธยมศึกษาตอนต้น หรือเทียบเท่า | ๘,๓๐๐ | ๑๐,๐๐๐ | ๑,๑๐๐ | ๑๐,๙๑๐ |
| | | ๑๐,๐๑๐ | ๑๑,๗๐๐ | ๙๐๐ | ๑๒,๔๑๐ |
| | | ๑๑,๗๑๐ | ๑๓,๔๐๐ | ๗๐๐ | ๑๓,๙๑๐ |
| | | ๑๓,๔๑๐ | ๑๕,๑๐๐ | ๕๐๐ | ๑๕,๔๑๐ |
| | | ๑๕,๑๑๐ | ๑๖,๘๐๐ | ๓๐๐ | ๑๖,๙๑๐ |
| | | ๑๖,๘๑๐ | ๑๘,๓๐๐ | ๑๐๐ | ๑๘,๓๑๐ |
| ๒๙ | ประกาศนียบัตรทางนาฏศิลป์ชั้นกลาง คีตศิลป์ชั้นกลาง หรือดุริยางคศิลป์ชั้นกลาง | ๘,๓๐๐ | ๑๐,๐๐๐ | ๑,๑๐๐ | ๑๐,๙๑๐ |
| | | ๑๐,๐๑๐ | ๑๑,๗๐๐ | ๙๐๐ | ๑๒,๔๑๐ |
| | | ๑๑,๗๑๐ | ๑๓,๔๐๐ | ๗๐๐ | ๑๓,๙๑๐ |
| | | ๑๓,๔๑๐ | ๑๕,๑๐๐ | ๕๐๐ | ๑๕,๔๑๐ |
| | | ๑๕,๑๑๐ | ๑๖,๘๐๐ | ๓๐๐ | ๑๖,๙๑๐ |
| | | ๑๖,๘๑๐ | ๑๘,๓๐๐ | ๑๐๐ | ๑๘,๓๑๐ |

ช่วงเงินเดือนและจำนวนเงินที่ได้ปรับตามคุณสมบัติของผู้ได้รับปริญญา ประกาศนียบัตรวิชาชีพ หรือคุณวุฒิอย่างอื่น
จากสถานศึกษาในประเทศที่ ก.พ. รับรอง ใช้บังคับตั้งแต่ ๑ มกราคม ๒๕๕๗

หน่วย : บาท

| ลำดับที่ | คุณวุฒิที่บรรจุเข้ารับราชการ | ช่วงเงินเดือนที่ได้รับการปรับ (๑) | | จำนวนเงินที่ได้ปรับ (๒) | เงินที่ได้ปรับเมื่อรวมเงินเดือนแล้วต้องไม่เกิน (๓) |
|----------|--|-----------------------------------|-------------|-------------------------|--|
| | | อัตราต่ำสุด | อัตราสูงสุด | | |
| ๓๐ | ประกาศนียบัตรวิชาการศึกษา (ป.กศ.) หรือประกาศนียบัตรของส่วนราชการต่าง ๆ ที่มีหลักสูตรกำหนดระยะเวลาศึกษาไม่น้อยกว่า ๒ ปี ต่อจากวุฒิประกาศนียบัตรมัธยมศึกษาตอนต้น หรือเทียบเท่า | ๗,๘๓๐ | ๙,๔๐๐ | ๑,๕๐๐ | ๑๐,๓๓๐ |
| | | ๙,๔๑๐ | ๑๐,๙๐๐ | ๙๐๐ | ๑๑,๖๑๐ |
| | | ๑๐,๙๑๐ | ๑๒,๔๐๐ | ๗๐๐ | ๑๒,๙๑๐ |
| | | ๑๒,๔๑๐ | ๑๓,๙๐๐ | ๕๐๐ | ๑๔,๒๑๐ |
| | | ๑๓,๙๑๐ | ๑๕,๔๐๐ | ๓๐๐ | ๑๕,๕๑๐ |
| | | ๑๕,๔๑๐ | ๑๖,๙๐๐ | ๑๐๐ | ๑๖,๙๑๐ |
| ๓๑ | ประกาศนียบัตรวิชามัธยมศึกษาตอนต้น หรือประกาศนียบัตรของส่วนราชการต่าง ๆ ที่มีหลักสูตรกำหนดระยะเวลาศึกษาไม่น้อยกว่า ๑ ปี ๖ เดือน ต่อจากวุฒิประกาศนียบัตรมัธยมศึกษาตอนต้น หรือเทียบเท่า | ๗,๖๙๐ | ๙,๒๐๐ | ๑,๕๐๐ | ๑๐,๑๙๐ |
| | | ๙,๒๑๐ | ๑๐,๗๐๐ | ๙๐๐ | ๑๑,๔๑๐ |
| | | ๑๐,๗๑๐ | ๑๒,๒๐๐ | ๗๐๐ | ๑๒,๗๑๐ |
| | | ๑๒,๒๑๐ | ๑๓,๗๐๐ | ๕๐๐ | ๑๔,๐๑๐ |
| | | ๑๓,๗๑๐ | ๑๕,๒๐๐ | ๓๐๐ | ๑๕,๓๑๐ |
| | | ๑๕,๒๑๐ | ๑๖,๖๐๐ | ๑๐๐ | ๑๖,๖๑๐ |
| ๓๒ | ประกาศนียบัตรวิชาชีพของส่วนราชการต่าง ๆ ที่มีหลักสูตรกำหนดระยะเวลาศึกษาไม่น้อยกว่า ๑ ปี ต่อจากวุฒิประกาศนียบัตรมัธยมศึกษาตอนต้น หรือเทียบเท่า | ๗,๕๙๐ | ๙,๑๐๐ | ๑,๕๐๐ | ๑๐,๐๙๐ |
| | | ๙,๑๑๐ | ๑๐,๖๐๐ | ๙๐๐ | ๑๑,๓๑๐ |
| | | ๑๐,๖๑๐ | ๑๒,๑๐๐ | ๗๐๐ | ๑๒,๖๑๐ |
| | | ๑๒,๑๑๐ | ๑๓,๖๐๐ | ๕๐๐ | ๑๓,๙๑๐ |
| | | ๑๓,๖๑๐ | ๑๕,๑๐๐ | ๓๐๐ | ๑๕,๒๑๐ |
| | | ๑๕,๑๑๐ | ๑๖,๖๐๐ | ๑๐๐ | ๑๖,๖๑๐ |
| ๓๓ | ประกาศนียบัตรทางนาฏศิลป์ขั้นต้น คีตศิลป์ขั้นต้น หรือดุริยางคศิลป์ขั้นต้น | ๗,๕๙๐ | ๙,๑๐๐ | ๑,๕๐๐ | ๑๐,๐๙๐ |
| | | ๙,๑๑๐ | ๑๐,๖๐๐ | ๙๐๐ | ๑๑,๓๑๐ |
| | | ๑๐,๖๑๐ | ๑๒,๑๐๐ | ๗๐๐ | ๑๒,๖๑๐ |
| | | ๑๒,๑๑๐ | ๑๓,๖๐๐ | ๕๐๐ | ๑๓,๙๑๐ |
| | | ๑๓,๖๑๐ | ๑๕,๑๐๐ | ๓๐๐ | ๑๕,๒๑๐ |
| | | ๑๕,๑๑๐ | ๑๖,๖๐๐ | ๑๐๐ | ๑๖,๖๑๐ |

ช่วงเงินเดือนและจำนวนเงินที่ได้ปรับตามคุณสมบัติของผู้ได้รับปริญญา ประกาศนียบัตรวิชาชีพ หรือคุณวุฒิอย่างอื่น
จากสถานศึกษาในประเทศที่ ก.พ. รับรอง ใช้บังคับตั้งแต่ ๑ มกราคม ๒๕๕๗

หน่วย : บาท

| ลำดับที่ | คุณวุฒิที่บรรจุเข้ารับราชการ | ช่วงเงินเดือนที่ได้รับการปรับ (๑) | | จำนวนเงินที่ได้ปรับ (๒) | เงินที่ได้ปรับเมื่อรวมเงินเดือนแล้ว ต้องไม่เกิน (๓) |
|----------|---|-----------------------------------|-------------|-------------------------|---|
| | | อัตราต่ำสุด | อัตราสูงสุด | | |
| ๓๔ | ประกาศนียบัตรมัธยมศึกษาตอนต้น และ ประกาศนียบัตรมัธยมศึกษาตอนปลาย หรือ เทียบเท่า และประกาศนียบัตรเปรียญธรรมประโยค ๖ - ๘ | ๗,๕๙๐ | ๙,๑๐๐ | ๑,๑๐๐ | ๑๐,๐๑๐ |
| | | ๙,๑๑๐ | ๑๐,๖๐๐ | ๙๐๐ | ๑๑,๓๑๐ |
| | | ๑๐,๖๑๐ | ๑๒,๑๐๐ | ๗๐๐ | ๑๒,๖๑๐ |
| | | ๑๒,๑๑๐ | ๑๓,๖๐๐ | ๕๐๐ | ๑๓,๙๑๐ |
| | | ๑๓,๖๑๐ | ๑๕,๑๐๐ | ๓๐๐ | ๑๕,๒๑๐ |
| | | ๑๕,๑๑๐ | ๑๖,๖๐๐ | ๑๐๐ | ๑๖,๒๑๐ |

ช่วงเงินเดือนและจำนวนเงินที่ได้ปรับตามคุณภาพของผู้สำเร็จการศึกษาจากต่างประเทศ
(สหรัฐอเมริกา ประเทศแคนาดา สหราชอาณาจักร ประเทศออสเตรเลีย ประเทศนิวซีแลนด์
ประเทศญี่ปุ่น และ Asian Institute of Technology) ใช้บังคับตั้งแต่ ๑ มกราคม ๒๕๕๗

หน่วย : บาท

| ลำดับที่ | คุณวุฒิที่บรรจุเข้ารับราชการ | ช่วงเงินเดือนที่ได้รับการปรับ (๑) | | จำนวนเงินที่ ได้ปรับ (๒) | เงินที่ได้ปรับเมื่อ รวมเงินเดือนแล้ว ต้องไม่เกิน (๓) |
|----------|--|-----------------------------------|-------------|-----------------------------|--|
| | | อัตราต่ำสุด | อัตราสูงสุด | | |
| ๑ | Higher National Diploma (HND) | ๑๒,๙๐๐ | ๑๔,๕๐๐ | ๑,๖๐๐ | ๑๕,๙๖๐ |
| | | ๑๔,๕๑๐ | ๑๖,๑๐๐ | ๑,๕๙๐ | ๑๗,๑๐๐ |
| | | ๑๖,๑๑๐ | ๑๗,๗๐๐ | ๑,๕๙๐ | ๑๘,๖๖๐ |
| | | ๑๗,๗๑๐ | ๑๙,๓๐๐ | ๑,๕๙๐ | ๒๐,๒๕๐ |
| | | ๑๙,๓๑๐ | ๒๐,๙๐๐ | ๑,๕๙๐ | ๒๑,๘๔๐ |
| | | ๒๐,๙๑๐ | ๒๒,๕๐๐ | ๑,๕๙๐ | ๒๓,๔๓๐ |
| | | ๒๒,๕๑๐ | ๒๔,๑๐๐ | ๑,๕๙๐ | ๒๕,๐๒๐ |
| ๒ | ปริญญาตรีหลักสูตร ๔ ปี ของสหรัฐอเมริกา สาขาวิชาที่ต้องได้รับการรับรอง วิทยฐานะสาขาวิชาชีพ แต่สถาบันได้รับเฉพาะ การรับรองวิทยฐานะสถาบัน | ๑๒,๔๙๐ | ๑๔,๐๐๐ | ๑,๕๑๐ | ๑๔,๐๐๐ |
| | | ๑๔,๐๑๐ | ๑๕,๕๐๐ | ๑,๕๐๐ | ๑๖,๐๑๐ |
| | | ๑๕,๕๑๐ | ๑๗,๐๐๐ | ๑,๕๐๐ | ๑๗,๖๐๐ |
| | | ๑๗,๐๑๐ | ๑๘,๕๐๐ | ๑,๕๐๐ | ๑๙,๑๐๐ |
| | | ๑๘,๕๑๐ | ๒๐,๐๐๐ | ๑,๕๐๐ | ๒๐,๖๐๐ |
| | | ๒๐,๐๑๐ | ๒๑,๕๐๐ | ๑,๕๐๐ | ๒๑,๑๐๐ |
| | | ๒๑,๕๑๐ | ๒๓,๐๐๐ | ๑,๕๐๐ | ๒๒,๖๐๐ |
| ๓ | ปริญญาตรีทั่วไป หรือปริญญาตรีของสหรัฐอเมริกา สาขาวิชาที่ไม่ต้องได้รับการรับรองวิทยฐานะสาขา วิชาชีพ และสถาบันได้รับการรับรองวิทยฐานะ สถาบัน หรือปริญญาตรีของสหรัฐอเมริกาสภาวิชา ที่ต้องได้รับการรับรองวิทยฐานะสาขาวิชาชีพ และ สถาบันนั้นได้รับการรับรองวิทยฐานะสาขาวิชาชีพ | ๑๓,๓๐๐ | ๑๕,๐๐๐ | ๑,๗๐๐ | ๑๖,๐๐๐ |
| | | ๑๕,๐๑๐ | ๑๖,๗๐๐ | ๑,๖๙๐ | ๑๗,๖๙๐ |
| | | ๑๖,๗๑๐ | ๑๘,๔๐๐ | ๑,๖๙๐ | ๑๙,๓๘๐ |
| | | ๑๘,๔๑๐ | ๒๐,๑๐๐ | ๑,๖๙๐ | ๒๐,๙๗๐ |
| | | ๒๐,๑๑๐ | ๒๑,๘๐๐ | ๑,๖๙๐ | ๒๒,๖๖๐ |
| | | ๒๑,๘๑๐ | ๒๓,๕๐๐ | ๑,๖๙๐ | ๒๔,๓๕๐ |
| | | ๒๓,๕๑๐ | ๒๕,๒๐๐ | ๑,๖๙๐ | ๒๕,๐๔๐ |

ช่วงเงินเดือนและจำนวนเงินที่ได้ปรับตามคุณสมบัติของผู้สำเร็จการศึกษาจากต่างประเทศ
(สหรัฐอเมริกา ประเทศแคนาดา สหราชอาณาจักร ประเทศออสเตรเลีย ประเทศนิวซีแลนด์
ประเทศญี่ปุ่น และ Asian Institute of Technology) ใช้บังคับตั้งแต่ ๑ มกราคม ๒๕๕๗

หน่วย : บาท

| ลำดับที่ | คุณสมบัติที่บรรจุเข้ารับราชการ | ช่วงเงินเดือนที่ได้รับการปรับ (๑) | | จำนวนเงินที่ได้ปรับ (๒) | เงินที่ได้ปรับเมื่อรวมเงินเดือนแล้วต้องไม่เกิน (๓) |
|----------|--|-----------------------------------|-------------|-------------------------|--|
| | | อัตราต่ำสุด | อัตราสูงสุด | | |
| ๔ | ปริญญาตรีของสหรัฐอเมริกา สาขาวิชาเภสัชศาสตร์ สาขาวิชาสถาปัตยกรรมศาสตร์ จากสถาบันที่ไม่ได้รับการรับรองวิทยฐานะสาขาวิชาชีพ แต่ได้รับเฉพาะการรับรองวิทยฐานะสถาบัน | ๑๓,๓๐๐ | ๑๕,๐๐๐ | ๑,๗๐๐ | ๑๖,๔๖๐ |
| | | ๑๕,๐๑๐ | ๑๖,๗๐๐ | ๑,๕๕๐ | ๑๗,๕๑๐ |
| | | ๑๖,๗๑๐ | ๑๘,๔๐๐ | ๑,๖๐๐ | ๑๘,๓๖๐ |
| | | ๑๘,๔๑๐ | ๒๐,๑๐๐ | ๑,๕๕๐ | ๒๐,๘๑๐ |
| | | ๒๐,๑๑๐ | ๒๑,๘๐๐ | ๑,๗๐๐ | ๒๒,๒๖๐ |
| | | ๒๑,๘๑๐ | ๒๓,๕๐๐ | ๑,๕๕๐ | ๒๓,๗๑๐ |
| | | ๒๓,๕๑๐ | ๒๕,๓๐๐ | ๑,๖๐๐ | ๒๕,๓๑๐ |
| ๕ | ปริญญาตรีของสหรัฐอเมริกา สาขาวิชาเภสัชศาสตร์ สาขาวิชาสถาปัตยกรรมศาสตร์ จากสถาบันที่ได้รับการรับรองวิทยฐานะสาขาวิชาชีพ หรือ Postgraduate Diploma (หลักสูตรปกติ) | ๑๔,๑๐๐ | ๑๕,๙๐๐ | ๑,๗๐๐ | ๑๗,๓๖๐ |
| | | ๑๕,๙๑๐ | ๑๗,๘๐๐ | ๑,๕๕๐ | ๑๘,๐๑๐ |
| | | ๑๗,๘๑๐ | ๑๙,๗๐๐ | ๑,๖๐๐ | ๒๐,๖๖๐ |
| | | ๑๙,๗๑๐ | ๒๑,๖๐๐ | ๑,๕๕๐ | ๒๒,๓๑๐ |
| | | ๒๑,๖๑๐ | ๒๓,๕๐๐ | ๑,๗๐๐ | ๒๓,๙๖๐ |
| | | ๒๓,๕๑๐ | ๒๕,๔๐๐ | ๑,๕๕๐ | ๒๕,๖๑๐ |
| | | ๒๕,๔๑๐ | ๒๗,๐๐๐ | ๑,๖๐๐ | ๒๗,๐๑๐ |
| ๖ | Postgraduate Diploma (หลักสูตรสำหรับนักศึกษาต่างชาติ) | ๑๓,๗๐๐ | ๑๕,๕๐๐ | ๑,๗๐๐ | ๑๖,๙๖๐ |
| | | ๑๕,๕๑๐ | ๑๗,๓๐๐ | ๑,๕๕๐ | ๑๘,๕๑๐ |
| | | ๑๗,๓๑๐ | ๑๙,๑๐๐ | ๑,๖๐๐ | ๒๐,๐๖๐ |
| | | ๑๙,๑๑๐ | ๒๐,๙๐๐ | ๑,๕๕๐ | ๒๑,๖๑๐ |
| | | ๒๐,๙๑๐ | ๒๒,๗๐๐ | ๑,๗๐๐ | ๒๓,๑๖๐ |
| | | ๒๒,๗๑๐ | ๒๔,๕๐๐ | ๑,๕๕๐ | ๒๔,๗๑๐ |
| | | ๒๔,๕๑๐ | ๒๖,๒๐๐ | ๑,๖๐๐ | ๒๖,๒๑๐ |

ช่วงเงินเดือนและจำนวนเงินที่ได้ปรับตามคุณสมบัติของผู้สำเร็จการศึกษาจากต่างประเทศ
(สหรัฐอเมริกา ประเทศแคนาดา สหราชอาณาจักร ประเทศออสเตรเลีย ประเทศนิวซีแลนด์
ประเทศญี่ปุ่น และ Asian Institute of Technology) ใช้บังคับตั้งแต่ ๑ มกราคม ๒๕๕๗

หน่วย : บาท

| ลำดับที่ | คุณสมบัติที่บรรจุเข้ารับราชการ | ช่วงเงินเดือนที่ได้รับการปรับ (๑) | | จำนวนเงินที่ได้ปรับ (๒) | เงินที่ได้ปรับเมื่อรวมเงินเดือนแล้วต้องไม่เกิน (๓) |
|----------|---|-----------------------------------|-------------|-------------------------|--|
| | | อัตราต่ำสุด | อัตราสูงสุด | | |
| ๗ | ปริญญาโทของสหรัฐอเมริกา สาขาวิชาที่ต้องได้รับการรับรองวิทยฐานะสาขาวิชาชีพ แต่สถาบันได้รับเฉพาะการรับรองวิทยฐานะสถาบัน โดยไม่ได้รับการรับรองวิทยฐานะสาขาวิชาชีพ | ๑๕,๔๓๐ | ๑๗,๒๐๐ | ๑,๑๐๐ | ๑๘,๑๖๐ |
| | | ๑๗,๒๑๐ | ๑๙,๐๐๐ | ๙๕๐ | ๑๙,๘๑๐ |
| | | ๑๙,๐๑๐ | ๒๐,๘๐๐ | ๘๐๐ | ๒๐,๕๖๐ |
| | | ๒๐,๘๑๐ | ๒๒,๖๐๐ | ๖๕๐ | ๒๑,๓๑๐ |
| | | ๒๒,๖๑๐ | ๒๔,๔๐๐ | ๕๐๐ | ๒๒,๗๖๐ |
| | | ๒๔,๔๑๐ | ๒๖,๒๐๐ | ๓๕๐ | ๒๖,๔๑๐ |
| | | ๒๖,๒๑๐ | ๒๗,๘๐๐ | ๒๐๐ | ๒๗,๘๑๐ |
| ๘ | ปริญญาโททั่วไป หรือปริญญาโทของสหรัฐอเมริกา สาขาวิชาที่ไม่ต้องได้รับการรับรองวิทยฐานะสาขาวิชาชีพ และสถาบันได้รับการรับรองวิทยฐานะสถาบัน หรือปริญญาโทของสหรัฐอเมริกา สาขาวิชาเภสัชศาสตร์ สาขาวิชาสถาปัตยกรรมศาสตร์ จากสถาบันที่ไม่ได้รับการรับรองวิทยฐานะสาขาวิชาชีพ แต่ได้รับการรับรองวิทยฐานะสถาบัน หรือ Doctor of Pharmacy จากสถาบันที่ได้รับการรับรองวิทยฐานะสาขาวิชาชีพของสหรัฐอเมริกา | ๑๖,๕๐๐ | ๑๘,๕๐๐ | ๑,๑๐๐ | ๑๙,๓๖๐ |
| | | ๑๘,๕๑๐ | ๒๐,๕๐๐ | ๙๕๐ | ๒๐,๒๑๐ |
| | | ๒๐,๕๑๐ | ๒๒,๕๐๐ | ๘๐๐ | ๒๑,๐๖๐ |
| | | ๒๒,๕๑๐ | ๒๔,๕๐๐ | ๖๕๐ | ๒๓,๙๑๐ |
| | | ๒๔,๕๑๐ | ๒๖,๕๐๐ | ๕๐๐ | ๒๖,๗๖๐ |
| | | ๒๖,๕๑๐ | ๒๘,๕๐๐ | ๓๕๐ | ๒๘,๖๑๐ |
| | | ๒๘,๕๑๐ | ๓๐,๖๐๐ | ๒๐๐ | ๓๐,๖๑๐ |

ช่วงเงินเดือนและจำนวนเงินที่ได้ปรับตามคุณสมบัติของผู้สำเร็จการศึกษาจากต่างประเทศ
(สหรัฐอเมริกา ประเทศแคนาดา สหราชอาณาจักร ประเทศออสเตรเลีย ประเทศนิวซีแลนด์
ประเทศญี่ปุ่น และ Asian Institute of Technology) ใช้บังคับตั้งแต่ ๑ มกราคม ๒๕๕๗

หน่วย : บาท

| ลำดับที่ | คุณสมบัติที่บรรจุเข้ารับราชการ | ช่วงเงินเดือนที่ได้รับการปรับ (๑) | | จำนวนเงินที่ ได้ปรับ (๒) | เงินที่ได้ปรับเมื่อ รวมเงินเดือนแล้ว ต้องไม่เกิน (๓) |
|----------|--|-----------------------------------|-------------|-----------------------------|--|
| | | อัตราต่ำสุด | อัตราสูงสุด | | |
| ๙ | ปริญญาแพทยศาสตร ปริญญาทันตแพทยศาสตร และได้รับใบอนุญาตประกอบวิชาชีพในประเทศ | ๑๖,๙๒๐ | ๑๙,๑๐๐ | ๑,๑๐๐ | ๒๐,๐๖๐ |
| | | ๑๙,๑๑๐ | ๒๑,๓๐๐ | ๙๕๐ | ๒๒,๑๑๐ |
| | | ๒๑,๓๑๐ | ๒๓,๕๐๐ | ๘๐๐ | ๒๔,๑๖๐ |
| | | ๒๓,๕๑๐ | ๒๕,๗๐๐ | ๖๕๐ | ๒๖,๒๑๐ |
| | | ๒๕,๗๑๐ | ๒๗,๙๐๐ | ๕๐๐ | ๒๘,๒๖๐ |
| | | ๒๗,๙๑๐ | ๓๐,๑๐๐ | ๓๕๐ | ๓๐,๓๑๐ |
| | | ๓๐,๑๑๐ | ๓๒,๑๐๐ | ๒๐๐ | ๓๒,๑๑๐ |
| ๑๐ | ปริญญาตรีหลักสูตร ๕ ปี + ปริญญาโท ในสาขาวิชาที่เกี่ยวข้อง หรือปริญญาโทของ สหรัฐอเมริกา สาขาวิชาเภสัชศาสตร์. สาขาวิชาสถาปัตยกรรมศาสตร์จากสถาบัน ที่ได้รับการรับรองวิทยฐานะสาขาวิชาชีพ | ๑๗,๔๑๐ | ๑๙,๗๐๐ | ๑,๑๐๐ | ๒๐,๖๖๐ |
| | | ๑๙,๗๑๐ | ๒๒,๐๐๐ | ๙๕๐ | ๒๒,๘๑๐ |
| | | ๒๒,๐๑๐ | ๒๔,๓๐๐ | ๘๐๐ | ๒๔,๙๖๐ |
| | | ๒๔,๓๑๐ | ๒๖,๖๐๐ | ๖๕๐ | ๒๗,๑๑๐ |
| | | ๒๖,๖๑๐ | ๒๘,๙๐๐ | ๕๐๐ | ๒๘,๒๖๐ |
| | | ๒๘,๙๑๐ | ๓๑,๒๐๐ | ๓๕๐ | ๓๑,๔๑๐ |
| | | ๓๑,๒๑๐ | ๓๓,๔๐๐ | ๒๐๐ | ๓๓,๔๑๐ |

ช่วงเงินเดือนและจำนวนเงินที่ได้ปรับตามคุณวุฒิของผู้สำเร็จการศึกษาจากต่างประเทศ
(สหรัฐอเมริกา ประเทศแคนาดา สหราชอาณาจักร ประเทศออสเตรเลีย ประเทศนิวซีแลนด์
ประเทศญี่ปุ่น และ Asian Institute of Technology) ใช้บังคับตั้งแต่ ๑ มกราคม ๒๕๕๗

หน่วย : บาท

| ลำดับที่ | คุณวุฒิที่บรรจุเข้ารับราชการ | ช่วงเงินเดือนที่ได้รับการปรับ (๑) | | จำนวนเงินที่ได้ปรับ (๒) | เงินที่ได้ปรับเมื่อรวมเงินเดือนแล้วต้องไม่เกิน (๓) |
|----------|--|-----------------------------------|-------------|-------------------------|--|
| | | อัตราต่ำสุด | อัตราสูงสุด | | |
| ๑๑ | ปริญญาแพทยศาสตรบัณฑิต และได้รับใบอนุญาตประกอบวิชาชีพ หรือปริญญา สัตวแพทยศาสตร + ปริญญาโทในสาขาวิชา ที่เกี่ยวข้อง | ๑๗,๙๒๐ | ๒๐,๔๐๐ | ๑,๑๐๐ | ๒๑,๓๖๐ |
| | | ๒๐,๔๑๐ | ๒๒,๙๐๐ | ๙๕๐ | ๒๓,๗๑๐ |
| | | ๒๒,๙๑๐ | ๒๕,๔๐๐ | ๘๐๐ | ๒๖,๐๖๐ |
| | | ๒๕,๔๑๐ | ๒๗,๙๐๐ | ๖๕๐ | ๒๘,๔๑๐ |
| | | ๒๗,๙๑๐ | ๓๐,๔๐๐ | ๕๐๐ | ๓๐,๗๖๐ |
| | | ๓๐,๔๑๐ | ๓๒,๙๐๐ | ๓๕๐ | ๓๓,๑๑๐ |
| | | ๓๒,๙๑๐ | ๓๕,๓๐๐ | ๒๐๐ | ๓๕,๓๐๐ |
| ๑๒ | ปริญญาเอก | ๒๐,๐๐๐ | ๒๓,๐๐๐ | ๑,๐๐๐ | ๒๓,๘๖๐ |
| | | ๒๓,๐๑๐ | ๒๖,๐๐๐ | ๘๕๐ | ๒๖,๗๑๐ |
| | | ๒๖,๐๑๐ | ๒๙,๐๐๐ | ๗๐๐ | ๒๙,๕๖๐ |
| | | ๒๙,๐๑๐ | ๓๒,๐๐๐ | ๕๕๐ | ๓๒,๔๑๐ |
| | | ๓๒,๐๑๐ | ๓๕,๐๐๐ | ๔๐๐ | ๓๕,๒๖๐ |
| | | ๓๕,๐๑๐ | ๓๘,๐๐๐ | ๒๕๐ | ๓๘,๑๑๐ |
| | | ๓๘,๐๑๐ | ๔๐,๘๐๐ | ๑๐๐ | ๔๐,๘๑๐ |
| ๑๓ | ปริญญาแพทยศาสตรบัณฑิต และได้รับใบอนุญาตประกอบวิชาชีพ หรือปริญญา สัตวแพทยศาสตร + ปริญญาเอกในสาขาวิชา ที่เกี่ยวข้อง | ๒๐,๖๑๐ | ๒๓,๗๐๐ | ๑,๐๐๐ | ๒๔,๕๖๐ |
| | | ๒๓,๗๑๐ | ๒๖,๘๐๐ | ๘๕๐ | ๒๗,๕๑๐ |
| | | ๒๖,๘๑๐ | ๒๙,๙๐๐ | ๗๐๐ | ๓๐,๔๖๐ |
| | | ๒๙,๙๑๐ | ๓๓,๐๐๐ | ๕๕๐ | ๓๓,๔๑๐ |
| | | ๓๓,๐๑๐ | ๓๖,๑๐๐ | ๔๐๐ | ๓๖,๓๖๐ |
| | | ๓๖,๑๑๐ | ๓๙,๒๐๐ | ๒๕๐ | ๓๙,๓๑๐ |
| | | ๓๙,๒๑๐ | ๔๒,๕๐๐ | ๑๐๐ | ๔๒,๕๑๐ |

ช่วงเงินเดือนและจำนวนเงินที่ได้ปรับตามคุณสมบัติของผู้ได้รับประกาศนียบัตรผู้ทำการในเรือที่ ก.พ. รับรอง

ใช้บังคับตั้งแต่ ๑ มกราคม ๒๕๕๗

หน่วย : บาท

| ลำดับที่ | คุณสมบัติที่บรรจุเข้ารับราชการ | ช่วงเงินเดือนที่ได้รับการปรับ (๑) | | จำนวนเงินที่ได้ปรับ (๒) | เงินที่ได้รับเมื่อรวมเงินเดือนแล้วต้องไม่เกิน (๓) |
|----------|---|-----------------------------------|-------------|-------------------------|---|
| | | อัตราต่ำสุด | อัตราสูงสุด | | |
| ๑ | ฝ่ายเดินเรือ นายเรือของเรือกลเดินทะเล ขนาด ๓,๐๐๐ ตันกรอส หรือมากกว่าหรือเทียบได้ในระดับเดียวกัน | ๑๘,๔๓๐ | ๒๑,๑๐๐ | ๑,๑๐๐ | ๒๒,๐๖๐ |
| | | ๒๑,๑๑๐ | ๒๓,๘๐๐ | ๙๕๐ | ๒๔,๖๑๐ |
| | | ๒๓,๘๑๐ | ๒๖,๕๐๐ | ๘๐๐ | ๒๗,๑๖๐ |
| | | ๒๖,๕๑๐ | ๒๙,๒๐๐ | ๖๕๐ | ๒๙,๗๑๐ |
| | | ๒๙,๒๑๐ | ๓๑,๙๐๐ | ๕๐๐ | ๓๒,๒๖๐ |
| | | ๓๑,๙๑๐ | ๓๔,๖๐๐ | ๓๕๐ | ๓๔,๘๑๐ |
| | | ๓๔,๖๑๐ | ๓๗,๑๐๐ | ๒๐๐ | ๓๗,๑๑๐ |
| ๒ | นายเรือของเรือกลเดินทะเล ขนาด ๕๐๐ - ๓,๐๐๐ ตันกรอส หรือเทียบได้ในระดับเดียวกัน | ๑๖,๑๓๐ | ๑๘,๖๐๐ | ๑,๗๐๐ | ๒๐,๐๖๐ |
| | | ๑๘,๖๑๐ | ๒๑,๐๐๐ | ๑,๔๕๐ | ๒๒,๒๑๐ |
| | | ๒๑,๐๑๐ | ๒๓,๔๐๐ | ๑,๒๐๐ | ๒๔,๓๖๐ |
| | | ๒๓,๔๑๐ | ๒๕,๘๐๐ | ๙๕๐ | ๒๖,๕๑๐ |
| | | ๒๕,๘๑๐ | ๒๘,๒๐๐ | ๗๐๐ | ๒๘,๖๖๐ |
| | | ๒๘,๒๑๐ | ๓๐,๖๐๐ | ๔๕๐ | ๓๐,๘๑๐ |
| | | ๓๐,๖๑๐ | ๓๓,๒๐๐ | ๒๐๐ | ๓๓,๒๑๐ |
| ๓ | ตันเรือของเรือกลเดินทะเล ขนาด ๓,๐๐๐ ตันกรอส หรือมากกว่าหรือเทียบได้ในระดับเดียวกัน | ๑๖,๑๓๐ | ๑๘,๖๐๐ | ๑,๗๐๐ | ๒๐,๐๖๐ |
| | | ๑๘,๖๑๐ | ๒๑,๐๐๐ | ๑,๔๕๐ | ๒๒,๒๑๐ |
| | | ๒๑,๐๑๐ | ๒๓,๔๐๐ | ๑,๒๐๐ | ๒๔,๓๖๐ |
| | | ๒๓,๔๑๐ | ๒๕,๘๐๐ | ๙๕๐ | ๒๖,๕๑๐ |
| | | ๒๕,๘๑๐ | ๒๘,๒๐๐ | ๗๐๐ | ๒๘,๖๖๐ |
| | | ๒๘,๒๑๐ | ๓๐,๖๐๐ | ๔๕๐ | ๓๐,๘๑๐ |
| | | ๓๐,๖๑๐ | ๓๓,๒๐๐ | ๒๐๐ | ๓๓,๒๑๐ |

ช่วงเงินเดือนและจำนวนเงินที่ได้ปรับตามคุณสมบัติของผู้ได้รับประกาศนียบัตรผู้ทำการในเรือที่ ก.พ. รับรอง
ใช้บังคับตั้งแต่ ๑ มกราคม ๒๕๕๗

หน่วย : บาท

| ลำดับที่ | คุณสมบัติที่บรรจุเข้ารับราชการ | ช่วงเงินเดือนที่ได้รับการปรับ (๑) | | จำนวนเงินที่ได้ปรับ (๒) | เงินที่ได้รับเมื่อรวมเงินเดือนแล้วต้องไม่เกิน (๓) |
|----------|--|-----------------------------------|-------------|-------------------------|---|
| | | อัตราต่ำสุด | อัตราสูงสุด | | |
| ๔ | ตันเรือของเรือกลเดินทะเล ขนาด ๕๐๐ - ๓,๐๐๐ ตันกรอส หรือเทียบได้ในระดับเดียวกัน | ๑๔,๕๐๐ | ๑๖,๔๐๐ | ๑,๙๐๐ | ๑๗,๘๖๐ |
| | | ๑๖,๔๑๐ | ๑๘,๓๐๐ | ๑,๘๙๐ | ๑๙,๕๑๐ |
| | | ๑๘,๓๑๐ | ๒๐,๒๐๐ | ๑,๘๙๐ | ๒๑,๑๖๐ |
| | | ๒๐,๒๑๐ | ๒๒,๑๐๐ | ๑,๘๙๐ | ๒๒,๘๑๐ |
| | | ๒๒,๑๑๐ | ๒๔,๐๐๐ | ๑,๘๙๐ | ๒๔,๔๖๐ |
| | | ๒๔,๐๑๐ | ๒๕,๙๐๐ | ๑,๘๙๐ | ๒๖,๑๑๐ |
| | | ๒๕,๙๑๐ | ๒๗,๘๐๐ | ๑,๘๙๐ | ๒๗,๘๑๐ |
| ๕ | นายประจำเรือฝ่ายเดินเรือของเรือกลเดินทะเล ขนาด ๕๐๐ ตันกรอสหรือมากกว่า หรือมากกว่าหรือเทียบได้ในระดับเดียวกัน | ๑๔,๕๐๐ | ๑๖,๔๐๐ | ๑,๙๐๐ | ๑๗,๘๖๐ |
| | | ๑๖,๔๑๐ | ๑๘,๓๐๐ | ๑,๘๙๐ | ๑๙,๕๑๐ |
| | | ๑๘,๓๑๐ | ๒๐,๒๐๐ | ๑,๘๙๐ | ๒๑,๑๖๐ |
| | | ๒๐,๒๑๐ | ๒๒,๑๐๐ | ๑,๘๙๐ | ๒๒,๘๑๐ |
| | | ๒๒,๑๑๐ | ๒๔,๐๐๐ | ๑,๘๙๐ | ๒๔,๔๖๐ |
| | | ๒๔,๐๑๐ | ๒๕,๙๐๐ | ๑,๘๙๐ | ๒๖,๑๑๐ |
| | | ๒๕,๙๑๐ | ๒๗,๘๐๐ | ๑,๘๙๐ | ๒๗,๘๑๐ |
| ๖ | นายประจำเรือฝ่ายเดินเรือของเรือกลเดินทะเลใกล้ฝั่ง ขนาด ๕๐๐ - ๓,๐๐๐ ตันกรอส หรือเทียบได้ในระดับเดียวกัน | ๘,๓๐๐ | ๑๐,๐๐๐ | ๑,๗๐๐ | ๑๐,๙๑๐ |
| | | ๑๐,๐๑๐ | ๑๑,๗๐๐ | ๑,๖๙๐ | ๑๒,๕๖๐ |
| | | ๑๑,๗๑๐ | ๑๓,๔๐๐ | ๑,๖๙๐ | ๑๓,๙๑๐ |
| | | ๑๓,๔๑๐ | ๑๕,๑๐๐ | ๑,๖๙๐ | ๑๕,๕๖๐ |
| | | ๑๕,๑๑๐ | ๑๖,๘๐๐ | ๑,๖๙๐ | ๑๖,๙๑๐ |
| | | ๑๖,๘๑๐ | ๑๘,๕๐๐ | ๑,๖๙๐ | ๑๘,๕๖๐ |
| ๗ | นายเรือของเรือกลเดินทะเลใกล้ฝั่ง ขนาดต่ำกว่า ๕๐๐ ตันกรอสหรือเทียบได้ในระดับเดียวกัน | ๘,๐๖๐ | ๙,๗๐๐ | ๑,๖๐๐ | ๑๐,๖๖๐ |
| | | ๙,๗๑๐ | ๑๑,๓๐๐ | ๑,๕๙๐ | ๑๒,๐๑๐ |
| | | ๑๑,๓๑๐ | ๑๒,๙๐๐ | ๑,๕๙๐ | ๑๓,๔๖๐ |
| | | ๑๒,๙๑๐ | ๑๔,๕๐๐ | ๑,๕๙๐ | ๑๔,๘๑๐ |
| | | ๑๔,๕๑๐ | ๑๖,๑๐๐ | ๑,๕๙๐ | ๑๖,๒๖๐ |
| | | ๑๖,๑๑๐ | ๑๗,๗๐๐ | ๑,๕๙๐ | ๑๗,๖๑๐ |

ช่วงเงินเดือนและจำนวนเงินที่ได้ปรับตามคุณสมบัติของผู้ได้รับประกาศนียบัตรผู้ทำการในเรือที่ ก.พ. รับรอง

ใช้บังคับตั้งแต่ ๑ มกราคม ๒๕๕๗

หน่วย : บาท

| ลำดับที่ | คุณสมบัติที่บรรจุเข้ารับราชการ | ช่วงเงินเดือนที่ได้รับการปรับ (๑) | | จำนวนเงินที่ได้ปรับ (๒) | เงินที่ได้รับเมื่อรวมเงินเดือนแล้วต้องไม่เกิน (๓) |
|----------|---|-----------------------------------|-------------|-------------------------|---|
| | | อัตราต่ำสุด | อัตราสูงสุด | | |
| ๘ | นายประจำเรือฝ่ายเดินเรือของเรือกลเดินทะเลใกล้ฝั่ง ขนาดต่ำกว่า ๕๐๐ ตันกรอส หรือเทียบได้ในระดับเดียวกัน | ๘,๐๖๐ | ๙,๗๐๐ | ๑,๑๐๐ | ๑๐,๖๑๐ |
| | | ๙,๗๑๐ | ๑๑,๓๐๐ | ๙๐๐ | ๑๒,๐๑๐ |
| | | ๑๑,๓๑๐ | ๑๒,๙๐๐ | ๗๐๐ | ๑๓,๔๑๐ |
| | | ๑๒,๙๑๐ | ๑๔,๕๐๐ | ๕๐๐ | ๑๔,๘๑๐ |
| | | ๑๔,๕๑๐ | ๑๖,๑๐๐ | ๓๐๐ | ๑๖,๒๑๐ |
| | | ๑๖,๑๑๐ | ๑๗,๖๐๐ | ๑๐๐ | ๑๗,๖๑๐ |
| ๙ | ฝ่ายช่างกลเรือ ต้นกลของเรือกลเดินทะเล ขนาดกำลังขับเคลื่อน ๓,๐๐๐ กิโลวัตต์ หรือมากกว่า หรือเทียบได้ในระดับ เดียวกัน | ๑๘,๔๓๐ | ๒๑,๑๐๐ | ๑,๑๐๐ | ๒๒,๐๖๐ |
| | | ๒๑,๑๑๐ | ๒๓,๘๐๐ | ๙๕๐ | ๒๔,๖๑๐ |
| | | ๒๓,๘๑๐ | ๒๖,๕๐๐ | ๘๐๐ | ๒๗,๑๖๐ |
| | | ๒๖,๕๑๐ | ๒๙,๒๐๐ | ๖๕๐ | ๒๙,๗๑๐ |
| | | ๒๙,๒๑๐ | ๓๑,๙๐๐ | ๕๐๐ | ๓๒,๒๖๐ |
| | | ๓๑,๙๑๐ | ๓๔,๖๐๐ | ๓๕๐ | ๓๔,๘๑๐ |
| ๑๐ | ต้นกลของเรือกลเดินทะเล ขนาดกำลังขับเคลื่อน ๗๕๐ - ๓,๐๐๐ กิโลวัตต์ หรือเทียบได้ในระดับเดียวกัน | ๑๖,๑๓๐ | ๑๘,๖๐๐ | ๑,๗๐๐ | ๒๐,๐๖๐ |
| | | ๑๘,๖๑๐ | ๒๑,๐๐๐ | ๑,๔๕๐ | ๒๒,๒๑๐ |
| | | ๒๑,๐๑๐ | ๒๓,๔๐๐ | ๑,๒๐๐ | ๒๔,๓๖๐ |
| | | ๒๓,๔๑๐ | ๒๕,๘๐๐ | ๙๕๐ | ๒๖,๕๑๐ |
| | | ๒๕,๘๑๐ | ๒๘,๒๐๐ | ๗๐๐ | ๒๘,๖๖๐ |
| | | ๒๘,๒๑๐ | ๓๐,๖๐๐ | ๔๕๐ | ๓๐,๘๑๐ |
| | | ๓๐,๖๑๐ | ๓๓,๒๐๐ | ๒๐๐ | ๓๓,๒๑๐ |

ช่วงเงินเดือนและจำนวนเงินที่ได้ปรับตามคุณสมบัติของผู้ได้รับประกาศนียบัตรผู้ทำการในเรื่องที่ ก.พ. รับรอง
ใช้บังคับตั้งแต่ ๑ มกราคม ๒๕๕๗

หน่วย : บาท

| ลำดับที่ | คุณสมบัติที่บรรจุเข้ารับราชการ | ช่วงเงินเดือนที่ได้รับการปรับ (๑) | | จำนวนเงินที่ได้ปรับ (๒) | เงินที่ได้ปรับเมื่อรวมเงินเดือนแล้วต้องไม่เกิน (๓) |
|----------|---|-----------------------------------|-------------|-------------------------|--|
| | | อัตราต่ำสุด | อัตราสูงสุด | | |
| ๑๑ | รองต้นกลของเรือกลเดินทะเล ขนาดกำลังขับเคลื่อน ๓,๐๐๐ กิโลวัตต์ หรือมากกว่า หรือเทียบได้ในระดับเดียวกัน | ๑๔,๕๐๐ | ๑๖,๔๐๐ | ๑,๙๐๐ | ๑๗,๘๐๐ |
| | | ๑๖,๔๑๐ | ๑๘,๓๐๐ | ๑,๘๙๐ | ๑๙,๕๑๐ |
| | | ๑๘,๓๑๐ | ๒๐,๒๐๐ | ๑,๘๙๐ | ๒๑,๒๐๐ |
| | | ๒๐,๒๑๐ | ๒๒,๑๐๐ | ๑,๘๙๐ | ๒๒,๘๙๐ |
| | | ๒๒,๑๑๐ | ๒๔,๐๐๐ | ๑,๘๙๐ | ๒๔,๖๐๐ |
| | | ๒๔,๐๑๐ | ๒๕,๙๐๐ | ๑,๘๙๐ | ๒๖,๑๑๐ |
| | | ๒๕,๙๑๐ | ๒๗,๘๐๐ | ๑,๘๙๐ | ๒๗,๘๐๐ |

